

목 차

분기 보고서	1
【대표이사 등의 확인】	2
I. 회사의 개요	4
1. 회사의 개요	4
2. 회사의 연혁	6
3. 자본금 변동사항	10
4. 주식의 총수 등	10
5. 정관에 관한 사항	12
II. 사업의 내용	15
1. 사업의 개요	15
2. 주요 제품 및 서비스	17
3. 원재료 및 생산설비	17
4. 매출 및 수주상황	22
5. 위험관리 및 파생거래	24
6. 주요계약 및 연구개발활동	26
7. 기타 참고사항	33
III. 재무에 관한 사항	36
1. 요약재무정보	36
2. 연결재무제표	39
2-1. 연결 재무상태표	39
2-2. 연결 포괄손익계산서	40
2-3. 연결 자본변동표	43
2-4. 연결 현금흐름표	43
3. 연결재무제표 주식	45
4. 재무제표	94
4-1. 재무상태표	94
4-2. 포괄손익계산서	96
4-3. 자본변동표	97
4-4. 현금흐름표	97
5. 재무제표 주식	98
6. 배당에 관한 사항	130
7. 증권의 발행을 통한 자금조달에 관한 사항	132
7-1. 증권의 발행을 통한 자금조달 실적	132
7-2. 증권의 발행을 통해 조달된 자금의 사용실적	134
8. 기타 재무에 관한 사항	134
IV. 이사의 경영진단 및 분석의견	142
V. 회계감사인의 감사의견 등	143
1. 외부감사에 관한 사항	143
2. 내부통제에 관한 사항	144
VI. 이사회 등 회사의 기관에 관한 사항	145
1. 이사회에 관한 사항	145
2. 감사제도에 관한 사항	147
3. 주주총회 등에 관한 사항	149
VII. 주주에 관한 사항	154
VIII. 임원 및 직원 등에 관한 사항	156

1. 임원 및 직원 등의 현황.....	156
2. 임원의 보수 등.....	158
IX. 계열회사 등에 관한 사항.....	161
X. 대주주 등과의 거래내용.....	162
XI. 그 밖에 투자자 보호를 위하여 필요한 사항.....	166
1. 공시내용 진행 및 변경사항.....	166
2. 우발부채 등에 관한 사항.....	166
3. 제재 등과 관련된 사항.....	167
4. 작성기준일 이후 발생한 주요사항 등 기타사항.....	167
XII. 상세표.....	168
1. 연결대상 종속회사 현황(상세).....	168
2. 계열회사 현황(상세).....	169
3. 타법인출자 현황(상세).....	170
【 전문가의 확인 】.....	172
1. 전문가의 확인.....	172
2. 전문가와의 이해관계.....	172

분기보고서

(제 48 기)

사업연도 2023년 01월 01일 부터
2023년 09월 30일 까지

금융위원회

한국거래소 귀중

2023년 11월 14일

제출대상법인 유형 :

주권상장법인

면제사유발생 :

해당사항 없음

회 사 명 :

세종공업 주식회사

대 표 이 사 :

최 정 연

본 점 소 재 지 :

울산광역시 북구 효자로 82 (효문동)

(전 화) 052)219-1699

(홈페이지) <http://www.sjku.co.kr>

작 성 책 임 자 :

(직 책) 상 무 이 사

(성 명) 김 복 용

(전 화) 031)219-9970

【 대표이사 등의 확인 】

확 인 서

우리는 당사의 대표이사 및 신고업무담당이사로서 이 보고서의 기재내용에 대해 상당한 주의를 다하여 직접 확인·검토한 결과, 중요한 기재사항의 기재 또는 표시의 누락이나 허위의 기재 또는 표시가 없고, 이 보고서에 표시된 기재 또는 표시사항을 이용하는 자의 중대한 오해를 유발하는 내용이 기재 또는 표시되지 아니하였음을 확인합니다.

또한, 당사는 「주식회사의외부감사에관한법률」 제8조의 규정에 따라 내부회계관리제도를 마련하여 운영하고 있음을 확인합니다.

2023. 11. 14

세종공업 주식회사

대표이사	최 정 연	(서명)
신고업무담당이사	김 복 용	(서명)



【 대표이사 등의 확인 】

확 인 서

우리는 당사의 대표이사 및 신고업무담당이사로서 이 보고서의 기재내용에 대해 상당한 주의를 다하여 직접 확인·검토한 결과, 중요한 기재사항의 기재 또는 표시의 누락이나 허위의 기재 또는 표시가 없고, 이 보고서에 표시된 기재 또는 표시사항을 이용하는 자의 중대한 오해를 유발하는 내용이 기재 또는 표시되지 아니하였음을 확인합니다.

또한, 당사는 「주식회사의의무감사에관한법률」 제8조의 규정에 따라 내부회계관리제도를 마련하여 운영하고 있음을 확인합니다.

2023. 11. 14

	세종공업 주식회사
대표이사	최 정 언 
신고업무담당이사	김 복 용 

I. 회사의 개요

1. 회사의 개요

가. 회사의 법적·상업적 명칭

- 명칭 : 세종공업 주식회사로 표기
- 영문 : SEJONG INDUSTRIAL Co., Ltd.

나. 설립일자

- 1976년 06월 10일에 설립
- 2002년 09월 25일 한국거래소 유가증권시장에 주식 상장

다. 본사의 주소, 전화번호, 홈페이지 주소

- 본사의 주소 : 울산광역시 북구 효자로 82 (효문동)
- 전화번호 : 052) 219-1699
- 홈페이지 주소 : <http://www.sjku.co.kr/>

라. 주요 사업의 내용

- 자동차용 배기계 전문회사로서 당사는 자동차용 머플러를 생산.
- 상세한 내용은 동 공시서류의 '사업의 내용'을 참조 (주요종속회사 내용 동일)

마. 연결대상 종속회사 현황(요약)

- 연결대상 종속회사 개황(연결재무제표를 작성하는 주권상장법인이 사업보고서, 분기·반기보고서를 제출하는 경우에 한함)

(단위 : 사)

구분	연결대상회사수				주요 종속회사수
	기초	증가	감소	기말	
상장	-	-	-	-	-
비상장	23	-	-	23	6
합계	23	-	-	23	6

※상세 현황은 '상세표-1. 연결대상 종속회사 현황(상세)' 참조

*미국법인(Sejong America, Inc.)은 세종알라바마(Sejong Alabama, LLC), 세종조지아(Sejong Georgia, LLC)로 2개법인으로 법인수 표기.

바. 연결대상회사의 변동내용

구분	자회사	사유
신규 연결	-	-
	-	-
연결 제외	-	-
	-	-

사. 중소기업 등 해당 여부

중소기업 해당 여부	미해당
벤처기업 해당 여부	미해당
중견기업 해당 여부	해당

아. 신용평가에 관한 사항

- 평가일 : 2023년 04월 11일
- 신용평가전문기관명 : NICE신용평가정보(주)
- 당사의 신용등급

기업신용평가등급	N-EW 등급	현금흐름등급
BBB0	3등급	CF3

- 신용등급체계

(1) 기업신용등급 : 해당기업의 신용도를 채무상환능력과 채무건전성 등의 관점에서 산출하여 신용위험의 정도를 측정하는 지표

신용상태	신용등급	신용등급의 정의
우수	AAA	상거래를 위한 신용능력이 최우량등급이며, 환경변화에 충분한 대처가 가능한 기업임.
	AA	상거래를 위한 신용능력이 우량하며, 환경변화에 적절한 대처가 가능한 기업임.
	A	상거래를 위한 신용능력이 양호하며, 환경변화에 대한 대처능력이 제한적인 기업임.
양호	BBB	상거래를 위한 신용능력이 양호하나, 경제여건 및 환경악화에 따라 거래안정성 저하가능성이 있는 기업.
보통	BB	상거래를 위한 신용능력이 보통이며, 경제여건 및 환경악화에 따라 거래안정성 저하가 우려되는 기업.
	B	상거래를 위한 신용능력이 보통이며, 경제여건 및 환경악화에 따라 거래안정성 저하가능성이 높은 기업
열위	CCC	상거래를 위한 신용능력이 보통이하이며, 거래안정성 저하가 예상되어 주의를 요하는 기업.
	CC	상거래를 위한 신용능력이 매우 낮으며, 거래의 안정성이 낮은 기업.
	C	상거래를 위한 신용능력이 최하위 수준이며, 거래위험 발생가능성이 매우 높은 기업.
부도	D	현재 신용위험이 실제 발생하였거나 신용위험에 준하는 상태에 처해있는 기업.
평가제외	R	1년 미만의 결산재무제표를 보유하거나, 경영상태 급변으로 기업신용평가 등급부여를 유보하는 기업.

※ 'AA'등급부터 'CCC'등급까지는 등급 내 우열에 따라 +, 0, -로 세부등급이 부여됩니다.

(2) N-EW 등급 :

채무정보 및 다양한 비채무정보를 분석하여 실시간으로 신용도 변화를 측정하는 지표이며, 이를 통해 자사에 대한 신용도 관리 뿐만 아니라 거래처 위험을 사전에 진단할 수 있습니다.

N-EW 등급	정의
1 등급	단기 신용거래에 영향을 미치는 위험요인이 발견되지 않음
2 등급	최근 신용 위험요인이 입수되었으나, 단기 신용거래 위험은 매우 낮음

3 등급	최근 신용 위험요인이 입수되었으나, 단기 신용거래 위험은 낮음
4 등급	최근 신용 위험요인이 입수되어 기업의 단기 신용거래능력을 저하시킬 가능성이 존재함
5 등급	최근 신용 위험요인이 입수되어 기업의 단기 신용거래능력을 저하시킬 가능성이 높음
6 등급	최근 신용 위험요인으로 인해 단기 신용거래에 대한 충분한 주의가 필요함
7 등급	최근 신용 위험요인으로 인해 단기 신용거래에 대한 매우 높은 주의가 필요함

(3) 현금흐름등급 : 현금흐름의 건전성에 따라 기업의 지급능력(상환능력) 분류 기호

현금흐름등급	현금흐름등급의 정의
CF1(우수)	현금흐름 창출능력이 매우 우수하며, 최상위권의 현금지급능력을 보유하고 있음
CF2(양호)	현금흐름 창출능력이 우수하며, 전반적으로 상위권의 현금지급능력을 보유하고 있음
CF3(보통)	현금흐름 창출능력이 양호한 편이나, 향후 거시경제 및 산업환경 악화 시 현금지급능력이 다소 저하될 수 있음
CF4(열위)	현금흐름 창출능력이 보통이며, 향후 영업활동 성과 저하 시 재무활동 및 투자활동 현금지급능력이 저하될 수 있음
CF5(위험)	현금흐름 창출능력이 보통 미만이며, 현재 상황 지속 시 차입금 상환 및 자본적 투자활동 관련 현금지급능력이 저하 가능성이 높음
CF6(부실)	현금흐름 창출능력이 전반적으로 열위하며, 차입금 상환 및 투자활동 현금지급능력이 미흡할 수 있어 향후 지속적인 현금흐름의 개선이 요구됨

자. 회사의 주권상장(또는 등록·지정)여부 및 특례상장에 관한 사항

주권상장 (또는 등록·지정)여부	주권상장 (또는 등록·지정)일자	특례상장 등 여부	특례상장 등 적용법규
유가증권시장	2002년 09월 25일	-	-

2. 회사의 연혁

가. 경영진 및 감사의 중요한 변동

변동일자	주총종류	선임		임기만료 또는 해임
		신규	재선임	
2021년 03월 29일	정기주총	사외이사 허승현	사내이사 박세종 대표이사 박정길 상근감사 배정한	-
2022년 03월 28일	정기주총	-	대표이사 김기홍 대표이사 김익석 사외이사 이경철	-

2023년 03월 28일	정기주총	대표이사 최정연 사외이사 김수일	사내이사 박세종 사내이사 박정길 사외이사 허승현	대표이사 김기홍 (사임)
---------------	------	----------------------	----------------------------------	------------------

*2023년 3월 28일 정기주주총회에서 대표이사 1명, 사외이사 1명 신규선임, 사내이사 2명, 사외이사 1명으로 재선임 되었습니다.

*김기홍 대표이사는 2023.03.28일자로 대표이사 및 사내이사직에서 중도사임 하였습니다.

*박정길 사내이사는 기존 대표이사직에서 사내이사로 재선임 되었습니다.

나. 해외법인 변동

- 1) 미국 세종 조지아 공장 설립
 - 가. 해외법인명 : 미국 세종조지아
 - 나. 설 립 일 : 2008.04.10
 - 다. 주 요 사 업 : 자동차부품 생산 및 판매
- 2) 세종 러시아 공장 설립
 - 가. 해외법인명 : Sejong Rus LLC
 - 나. 설 립 일 : 2008.07.04
 - 다. 주 요 사 업 : 자동차부품 생산 및 판매
- 3) 중국 태창 세종 설립
 - 가. 해외법인명 : 태창세종기차배건유한공사
 - 나. 설 립 일 : 2011.06.27
 - 다. 주 요 사 업 : 자동차부품 생산 및 판매
- 4) 중국 세종 R&D센터 설립
 - 가. 해외법인명 : 세종(중국) 기차배건기술연발유한공사
 - 나. 설 립 일 : 2012.04.01
 - 다. 주 요 사 업 : 자동차부품 생산 및 판매
- 5) 중국 진천 세종 설립
 - 가. 해외법인명 : 중경진천세종기차배건유한공사
 - 나. 설 립 일 : 2013.04.07 (중속회사 포함 2020.11.02)
 - 다. 주 요 사 업 : 자동차부품 생산 및 판매
 - 라. 기 타 : 매각결의에 따른 매각예정자산 분류.
- 6) 중국 사천 세종 설립
 - 가. 해외법인명 : 사천세종기차배건유한공사
 - 나. 설 립 일 : 2013.04.15
 - 다. 주 요 사 업 : 자동차부품 생산 및 판매
- 7) 상해SJG기차연발유한공사 설립
 - 가. 해외법인명 : 상해SJG기차연발유한공사
 - 나. 설 립 일 : 2013.12.04
 - 다. 주 요 사 업 : 서비스 및 용역관리
- 8) 강소아센텍 설립
 - 가. 해외법인명 : 강소아센텍센서유한공사
 - 나. 설 립 일 : 2013.12.20
 - 다. 취 득 일 : 2014.07.01
 - 라. 주 요 사 업 : 자동차부품 생산 및 판매
- 9) 세종 멕시코 설립
 - 가. 해외법인명 : 세종 멕시코 유한회사

- 나. 설 립 일 : 2014.11.11
- 다. 주 요 사 업 : 자동차부품 생산 및 판매
- 10) 중경세종 설립
 - 가. 해외법인명 : 중경세종기차배건유한공사
 - 나. 설 립 일 : 2015.07.06
 - 다. 주 요 사 업 : 자동차부품 생산 및 판매
 - 라. 기 타 : 매각결의에 따른 매각예정자산 분류.
- 11) 정주세종 설립
 - 가. 해외법인명 : 정주세종기차배건유한공사
 - 나. 설 립 일 : 2017.09.12
 - 다. 주 요 사 업 : 자동차부품 생산 및 판매
- 12) 귀양세종 설립
 - 가. 해외법인명 : 귀양세종기차배건유한공사
 - 나. 설 립 일 : 2017.11.16
 - 다. 주 요 사 업 : 자동차부품 생산 및 판매
- 13) 아센텍 베트남 법인 설립
 - 가. 해외법인명 : ASENTEC VIETNAM CO., LTD
 - 나. 설 립 일 : 2018.11.20
 - 다. 주 요 사 업 : 자동차부품 생산 및 판매
- 14) 닝더세종 설립
 - 가. 해외법인명 : 닝더세종기차배건유한공사
 - 나. 설 립 일 : 2018.11.26
 - 다. 주 요 사 업 : 자동차부품 생산 및 판매
- 15) 염성서주 설립
 - 가. 해외법인명 : 염성서주기차배건유한공사
 - 나. 설 립 일 : 2020.01.20
 - 다. 주 요 사 업 : 자동차부품 생산 및 판매
- 16) 세종테크비카스 설립(인도)
 - 가. 해외법인명 : 세종테크비카스
 - 나. 설 립 일 : 2020.06.09
 - 다. 지 분 율 : 50%
 - 라. 주 요 사 업 : 자동차부품 생산 및 판매
- 17) 세종써밋인도네시아 설립(인도네시아)
 - 가. 해외법인명 : 세종써밋인도네시아
 - 나. 설 립 일 : 2020.12.15
 - 다. 지 분 율 : 60%
 - 라. 주 요 사 업 : 자동차부품 생산 및 판매

다. 국내법인 변동

- 1) 아센텍 주식회사 법인 인수
 - 가. 국내법인명 : 아센텍 주식회사
 - 나. 설 립 일 : 2000.03.16
 - 다. 인 수 일 : 2014.04.07
 - 라. 주 요 사 업 : 자동차부품 생산 및 판매
- 2) 삼풍공업(주) 지분취득
 - 가. 국내법인명 : 삼풍공업 주식회사

- 나. 취 득 일 : 2018.04.20
- 다. 지 분 율 : 33.3%
- 라. 주 요 사 업 : 자동차부품 생산 및 판매
- 3) 모비어스앤밸류체인 지분취득
 - 가. 국내법인명 : 모비어스앤밸류체인 주식회사
 - 나. 취 득 일 : 2019.10.02
 - 다. 지 분 율 : 41.90%
 - 라. 주 요 사 업 : 소프트웨어개발, 물류서비스 및 용역업
- 4) (주)세종이브이 설립
 - 가. 국내법인명 : 주식회사 세종이브이
 - 나. 취 득 일 : 2020.05.08
 - 다. 지 분 율 : 100%
 - 라. 주 요 사 업 : 자동차부품 생산 및 판매
- 5) 이큐브솔루션(주) 지분취득
 - 가. 국내법인명 : 이큐브솔루션 주식회사
 - 나. 취 득 일 : 2020.09.22
 - 다. 지 분 율 : 40%
 - 라. 주 요 사 업 : 산업용 후처리부품 생산, 판매 및 연구
- 6) 세종중앙연구소(주) 분할
 - 가. 국내법인명 : 세종중앙연구소 주식회사
 - 나. 취 득 일 : 2021.07.01
 - 다. 지 분 율 : 100%
 - 라. 주 요 사 업 : 자동차부품설계, 기계제작설계
- 7) (주)에스알랩 지분취득
 - 가. 국내법인명 : 주식회사 에스알랩
 - 나. 취 득 일 : 2022.01.23
 - 다. 지 분 율 : 29.4%
 - 라. 주 요 사 업 : 음향기기 제조업

라. 그 밖에 경영활동과 관련된 중요한 사항의 발생내용
- 사업의 내용중 "6-1. 경영상의 주요계약 등" 참조

마. 주요종속회사의 최근 5사업연도에 대한 연혁

회사명	일 자	연혁
북경세종 기차배건유한공사	2018.05	로봇-두산 농기계 배기계 공급 계약 체결
	2019.03	북경현대 제안 우수협력사 선정
Sejong Alabama, LLC	2011.04	품질 5스타 인증 취득
	2021.07	NT1(싼타크루즈) 양산 시작
Sejong Georgia, LLC	2019.01	ON(텔루라이드) 양산
	2022.02	NQ5a(스포티지) 양산
Sejong Mexico s de rl de cv	2020.01	ISO/TS 16949 인증 취득
아센텍(주)	2017.11	(주)에이에스텍 인수합병
	2018.11	아센텍 베트남 법인 설립

	2022.04	세종에이티티 사업군 인수합병
태창세종 기차배건유한공사	2016.11	강회기차 품질공헌상 수여
	2017.02	상해기차 상용차 EQS 인증 취득
	2017.03	상해기차 상용차 우수 협력사 선정
	2017.09	정주 자회사 설립
	2017.11	귀양 자회사 설립
	2017.11	상해기차 승용차 신차종 양산 공헌상 수여
	2018.03	상해기차,상치 상용차 우수 협력사 선정
	2018.09	IATF 16949:2016 인증 취득
	2018.09	ISO 14001 인증 취득
	2018.11	닝더 자회사 설립
	2019.03	상해기차, 상치 상용차 탁월협력사 선정
	2020.01	영성서주 자회사 설립

3. 자본금 변동사항

가. 자본금 변동추이

(단위 : 원, 주)

종류	구분	제48기 (2023년 9월말)	제47기 (2022년말)	제46기 (2021년말)
보통주	발행주식총수	27,820,961	27,820,961	27,820,961
	액면금액	500	500	500
	자본금	13,910,480,500	13,910,480,500	13,910,480,500
우선주	발행주식총수	-	-	-
	액면금액	-	-	-
	자본금	-	-	-
기타	발행주식총수	-	-	-
	액면금액	-	-	-
	자본금	-	-	-
합계	자본금	13,910,480,500	13,910,480,500	13,910,480,500

4. 주식의 총수 등

가. 주식의 총수 현황

(기준일 : 2023년 09월 30일)

(단위 : 주)

구분	주식의 종류	비고
----	--------	----

		보통주	합계	
I. 발행할 주식의 총수		80,000,000	80,000,000	-
II. 현재까지 발행한 주식의 총수		27,820,961	27,820,961	-
III. 현재까지 감소한 주식의 총수		-	-	-
	1. 감자	-	-	-
	2. 이익소각	-	-	-
	3. 상환주식의 상환	-	-	-
	4. 기타	-	-	-
IV. 발행주식의 총수 (II-III)		27,820,961	27,820,961	-
V. 자기주식수		768,662	768,662	-
VI. 유통주식수 (IV-V)		27,052,299	27,052,299	-

나. 자기주식 취득 및 처분 현황

(기준일 : 2023년 09월 30일)

(단위 : 주)

취득방법			주식의 종류	기초수량	변동 수량			기말수량	비고
					취득(+)	처분(-)	소각(-)		
배당 가능 이익 범위 이내 취득	직접 취득	장내 직접 취득	보통주	-	-	-	-	-	-
			우선주	-	-	-	-	-	-
		장외 직접 취득	보통주	-	-	-	-	-	-
			우선주	-	-	-	-	-	-
		공개매수	보통주	-	-	-	-	-	-
			우선주	-	-	-	-	-	-
	소계(a)	보통주	-	-	-	-	-	-	
		우선주	-	-	-	-	-	-	
	신탁 계약에 의한 취득	수탁자 보유수량	보통주	342,921	-	-	-	342,921	-
			우선주	-	-	-	-	-	-
		현물보유수량	보통주	425,741	-	-	-	425,741	-
			우선주	-	-	-	-	-	-
	소계(b)	보통주	768,662	-	-	-	768,662	-	
		우선주	-	-	-	-	-	-	
기타 취득(c)			보통주	-	-	-	-	-	
			우선주	-	-	-	-	-	
총 계(a+b+c)			보통주	768,662	-	-	-	768,662	-
			우선주	-	-	-	-	-	-

다. 자기주식 직접 취득·처분 이행현황

(기준일 : 2023년 09월 30일)

(단위 : 주, %)

구 분	취득(처분)예상기간		예정수량 (A)	이행수량 (B)	이행률 (B/A)	결과 보고일
	시작일	종료일				
직접 처분	2020년 11월 06일	2020년 11월 30일	73,700	73,700	100	2020년 11월 24일

직접 처분	2021년 09월 15일	2021년 09월 30일	75,720	75,720	100	2021년 09월 17일
-------	---------------	---------------	--------	--------	-----	---------------

* 자기주식 처분은 임직원 성과급으로 지급하였습니다.

라. 자기주식 신탁계약 체결·해지 이행현황

(기준일 : 2023년 09월 30일)

(단위 : 원, %, 회)

구분	계약기간		계약금액 (A)	취득금액 (B)	이행률 (B/A)	매매방향 변경		결과 보고일
	시작일	종료일				횟수	일자	
신탁 체결	2020년 06월 10일	2021년 06월 10일	2,000,000,000	1,997,378,260	99.87	0	-	2020년 06월 10일
신탁 체결	2020년 08월 10일	2021년 08월 10일	2,000,000,000	1,995,612,500	99.78	0	-	2020년 08월 10일
신탁 체결	2020년 08월 10일	2021년 08월 10일	3,000,000,000	2,950,816,300	98.36	0	-	2020년 08월 10일
신탁 체결	2021년 06월 10일	2022년 06월 10일	2,000,000,000	1,997,378,260	99.87	0	-	2021년 06월 10일
신탁 체결	2021년 08월 10일	2022년 08월 10일	2,000,000,000	1,995,612,500	99.78	0	-	2021년 08월 10일
신탁 체결	2021년 08월 10일	2022년 08월 10일	3,000,000,000	2,950,816,300	98.36	0	-	2021년 08월 10일
신탁 체결	2022년 06월 10일	2023년 06월 10일	2,000,000,000	1,997,378,260	99.87	0	-	2022년 06월 10일
신탁 체결	2022년 08월 10일	2023년 08월 10일	2,000,000,000	1,995,612,500	99.78	0	-	2022년 08월 10일
신탁 해지	2021년 08월 10일	2022년 08월 10일	3,000,000,000	2,950,816,300	98.36	0	-	2022년 08월 16일
신탁 체결	2023년 06월 10일	2024년 06월 10일	2,000,000,000	1,997,378,260	99.87	0	-	2023년 06월 09일
신탁 체결	2023년 08월 10일	2024년 08월 10일	2,000,000,000	1,995,612,500	99.78	0	-	2023년 08월 10일

* 당사는 자기주식 신탁계약 2건을 체결 중이며, 매년 신탁 계약을 갱신/유지하고 있습니다.

5. 정관에 관한 사항

사업보고서에 첨부된 정관의 최근 개정일은 2021.03.29이며, 제47기 정기주주총회 (2023.03.28 개최) 의안 중 정관 변경에 대한 내용은 없습니다.

1. 정관 변경 이력

정관변경일	해당주총명	주요변경사항	변경이유
-------	-------	--------	------

2021년 03월 29일	제45기 정기주주총회	<p>제8조의2 (종류주식의 내용)</p> <ul style="list-style-type: none"> - 상법 개정으로 제10조의 4를 문구 정비함에 따라 배당기산일 준용규정을 삭제(이하 종류주식 부분 동일) <p>제10조의3 (주식매수선택권)</p> <ul style="list-style-type: none"> - 제10조의4의 문구 정비함에 따라 배당기산일 준용 규정을 삭제 <p>제10조의4 (신주의 배당기산일)</p> <ul style="list-style-type: none"> - 상법 개정으로 정관이 정하는 바에 따라 배당에 있어 직전 영업연도말에 발행된 것으로 볼 수 있도록 한규정이 삭제됨에 따라 배당기준일 및 주식의 발행 시기와 관계없이 모든 주식에 대하여 동등 배당하는 취지로 내용을 정비 <p>제11조 (명의개서대리인)</p> <ul style="list-style-type: none"> - 전자등록제도 도입에 따른 명의개서대행업무 문구 정비 <p>제12조(주주명부 작성, 비치)</p> <ul style="list-style-type: none"> - 전자증권법 제27조 제6항의 규정, 전자증권법시행령 제31조 제4항 제3호 가목에 의거 회사가 소유자명세의 작성요청이 가능하도록 근거 규정을 마련 - 전자주주명부의 작성근거 신설 <p>제13조 (주주명부의 폐쇄 및기준일)</p> <ul style="list-style-type: none"> - 상법 개정에 따른 기준일 관련 규정 정비 <p>제14조의2 (전환사채의 발행)</p> <ul style="list-style-type: none"> - 전환사채의 전환으로 발생할 수 있는 이자 지급에 대한 규정 정비 <p>제15조 (신주인수권부사채의 발행)</p> <ul style="list-style-type: none"> - 제10조의4의 조정에 따라 배당기산일 준용규정을 삭제 <p>제15조의2 (사채 및 신주인수권증권에 표시되어야 할 권리의 전자등록)</p> <ul style="list-style-type: none"> - 전자등록이 의무화되지 않은 사채에 대하여 전자등록을 하지 않을 수 있는 근거 신설등 문구 정비 <p>제17조 (소집시기)</p> <ul style="list-style-type: none"> - 상법 개정에 따라 정기주주총회 개최시기도 기준일로부터 3개월이내에 개최하는 것으로 규정 정비 <p>제32조 (이사의 보선)</p> <ul style="list-style-type: none"> - 제29조 제2항과 내용이 중복되므로 삭제 <p>제41조의2 (감사의 수와 선임)</p> <ul style="list-style-type: none"> - 개정상법 제409조 제3항 및 개정상법제542조의12제7항 반영 <p>제45조 (이익배당)</p> <ul style="list-style-type: none"> - 상법 개정에 따라 의결권행사 기준일에 맞추어 배당기준일을 정할 수 있도록 문구 정비 <p>제45조의2 (중간배당)</p> <ul style="list-style-type: none"> - 배당기준일 및 주식발행 시기와 관계없이 모든 주식에 대하여 동등배당을 하는 것으로 제 10조의4를 조정함에 따라 중간배당시 배당기산일을 직전 사업년도 말에 소급하는 규정을 삭제 	상법개정 및 전자증권법 규정 내용 반영
---------------	-------------	---	-----------------------

* 상기 내용은 제45기 정기주주총회(2021.03.29)에서 '정관변경의 건'으로 의결되었습니다.

2. 사업목적 현황

구 분	사업목적	사업영위 여부
1	자동차 부품품 제조업 및 판매업	영위
2	일반기계기구 제조 판매업	영위
3	부동산 매매 및 임대업	영위
4	수출입업	영위

5	임가공업	미영위
6	정보기술(IT), 바이오기술(BT), 나노기술(NT), 로봇융합기술	미영위
7	태양광 발전사업	미영위
8	에너지 발전기술 개발 및 관련제품 제조 판매업	미영위
9	물류센터 운영 및 관련 서비스업	미영위
10	용역매출사업	영위
11	경영컨설팅사업	영위
12	위 각항에 부대하는 일체의 사업	영위

*공시대상기간중 사업목적 변경 해당사항 없습니다.

II. 사업의 내용

1. 사업의 개요

가. 산업의 특성

당사는 자동차 부품산업의 대표주자로서 주 생산품목은 자동차의 환경유해배기가스를 정화하는 컨버터와 소음진동을 줄이는 부품인 머플러로 구성됩니다. 자동차 부품산업은 품질, 기술 등의 이유로 완성차산업 및 협력업체와의 관계가 밀접하게 연관되어 있어 자동차산업의 특징이 그대로 반영됩니다. 특히 기술력의 기반이 되는 자동차부품산업은 완성차 업체의 내수 및 수출의 받침돌 역할을 하고 있으며 완성차 업체의 생산 및 판매량에 따라 크게 영향을 받고, 각종 기간산업의 성장을 유발시키는 전방산업입니다. 자동차 부품산업은 완성차업체와 분업적 관계로 품질 및 가격이 자동차산업의 경쟁력 결정의 주요인이 되고 있습니다. 특히 앞으로 친환경차 시장의 지속적인 확대가 예상되어, 당사는 2020년 12월 미래성장가치가 높은 친환경 수소전기차 부품사업을 기존사업에 추가하여 사업다각화에 기여하고 있습니다.

나. 국내외 시장여건 및 산업의 성장성

신흥시장의 확대와 현지업체들의 급부상, 글로벌 업체들의 신흥시장을 중심으로 한 해외 생산기반 확대경쟁, 친환경차 및 저가차 개발경쟁, FTA에 따른 국내시장 개방확대 등 국내외 시장에서의 글로벌 경쟁이 심화되고 있습니다. 경쟁의 핵심요소도 양산차종외에 친환경차·저가차 개발능력과 원가경쟁력 강화로 변화하고 있으며 이에 따라 국내외 주요 수출시장에 대한 생산·판매기반 구축뿐 아니라 범지구적 차원의 개발·생산·판매·조달 네트워크 구축이 필요한 상황입니다.

또한 세계 주요국이 친환경차 구매에 대한 정부지원과 충전 인프라에 투자를 확대하고 있으며, 이에 따라 친환경차 (BEV/HEV/PHEV/FCEV)시장은 지속적인 확대가 예상됩니다.

2023년 3분기 누적생산은 3,164,424대로 러-우크라이나 전쟁, 차량용 반도체 공급부족에 따른 일부 부품의 조달 차질로 저조했던 2022년도의 기저효과로 전반기 대비 17.39%가 증가하였습니다. 누적 수출판매는 북미, 유럽 등의 꾸준한 수요와 국내 친환경차에 대한 인기가 지속되며 2,049,998대로 전년 대비 23.68%가 증가하였습니다. 내수판매의 경우에도 생산량 증가에 따른 대기수요의 해소 및 신차 출시에 따른 수요 증가 등의 요인으로 1,294,179대를 판매하여 전년동기대비 5.84%가 증가하였습니다.

구 분	2023년 3분기	2022년 3분기	2022년	2021년
생 산	3,164	2,696	3,756	3,462
판 매	3,344	2,880	3,695	3,490
-내 수	1,294	1,223	1,395	1,441
-수 출	2,050	1,657	2,300	2,049

한국자동차산업협동조합 자료[단위:천대]

다. 경기변동의 특성

대표적인 내구재 산업인 자동차산업은 경기 호황시에는 소득 수준의 상승으로 수요 증가와

고급화 경향을 띄는 반면, 경기 침체로 소득 수준이 낮아지면 구매력 감소와 경차 구입 등 경제성을 위주로 한 구매패턴을 보이고 있습니다. 특히 경기 침체기에는 대표적 내구재인 자동차의 수요가 다른 소비재에 비해 더 크게 감소하는 특성을 보여주고 있습니다.

이러한 환경에 따라 자동차 업계들의 대응전략도 유연한 사고를 바탕으로 내외부적인 환경 변화에 대처하는 방식으로 변하고 있습니다. 자동차 보급이 일정 수준 이상에 도달해 자동차 수요의 증가세가 둔화 내지 정체를 보이는 시기에는 그러한 흐름이 더욱 뚜렷하게 나타나고 있습니다.

최근에는 자동차 수요가 반도체수급난 이전 수준으로 점차 회복되고 있으며, 주요국의 생산 공장도 점차 과거의 수준으로 생산량을 회복하고 있는 추세입니다. 이에 따라 당사는 친환경과 자율주행으로 대표되는 미래 모빌리티로의 전환을 시도하고 있으며, 해당 산업이 자동차 및 자동차 부품산업의 새로운 성장 동력이 될 것으로 기대하고 있습니다.

라. 시장에서 경쟁력을 좌우하는 요인 및 회사의 경쟁상의 강점과 단점

자동차부품산업은 완성차업계의 신차종, 신기술에 대한 신속한 대응과 원가절감을 위한 가격경쟁력 제고가 경쟁력 강화의 필수적인 요인입니다. 따라서 당사는 신차 개발 설계단계에서부터 시스템 코스트를 절감할 수 있는 KNOW-HOW를 통해 완성차의 신차종 개발 단계에서부터 품질과 기술, 가격경쟁력을 강화하는 한편, 해외 마케팅 강화 및 브랜드 인지도 확보에도 심혈을 기울이고 있습니다. 당사는 2000년도에 QS 9000인증 및 2002년도에 자동차 배기음 저감장치 특허를 취득하였고, 2006년도부터 현대자동차로부터 품질 5-STAR, 기술 5-STAR 등급을 계속해서 유지하고 있으며 2009년도 현대, 기아차의 품질5스타 최상위 등급인 그랜드 품질5스타를 현대, 기아자동차 협력사 중 최초로 인증하였습니다.

마. 공시대상 사업부문의 구분 및 점유율

당사의 공시대상 사업부문은 자동차부품 제조업으로 연결대상 종속회사에 포함된 회사들 또한 동일하며 주 생산품목은 자동차용소음기(MUFFLER), 배기가스정화기(C/CONVERTER) 및 기타 자동차부품(PRESS 등)입니다.

당사의 2023년 3분기 누적 연결영업실적을 살펴보면 연결매출액 1조3,766억원, 연결영업이익 408억원, 연결당기순이익은 94억원을 기록하였습니다.

※ 2023년 3분기 국내 내수 자동차 판매현황

구분	2023년 3분기	점유율	2022년 3분기	점유율	전년동기비
현대자동차	563,519	43.5%	496,835	40.6%	13.4%
기아자동차	427,083	33.0%	395,300	32.3%	8.0%
GM	29,056	2.2%	29,272	2.4%	-0.7%
KG모빌리티	50,984	3.9%	48,875	4.0%	4.3%
르노코리아	17,128	1.3%	39,487	3.2%	-56.6%
기타	206,409	15.9%	213,009	17.5%	-3.1%
계	1,294,179	100.0%	1,222,778	100.0%	5.8%

한국자동차산업협동조합 자료[단위:대]

당사의 주 고객은 현대·기아자동차이며 현대자동차의 국내점유율을 기준으로 공급비중을 적용하면 약 27%의 시장점유율이 나타납니다.

※ 주요종속회사 점유율(각 나라별 추정)

구분	북경세종	세종알라바마	세종조지아	세종멕시코	아센텍	태창세종
점유율	1.1%	5.4%	4.8%	5.5%	11.3%	2.9%

※ 출처 : 각국별 자동차 판매 통계 WEB 및 고객사 점유율 공지 자료

2. 주요 제품 및 서비스

가. 주요 제품 등의 현황

(단위 : 백만원)

사업부문	매출유형	품 목	구체적용도	주요상표등	매출액(비율)
자동차 부 품 제 조	제품 상 품	MUFFLER(소음기) & C/CONVERTER (배기가스정화기)	자동차의 배기 가스 소음 감소 ,유해GAS정화	SEJONG	1,283,433 (93.23%)
		D/BEAM등(차체부품)	차체보강		1 (0.00%)
	기타	전장부품 등	-	-	93,202 (6.77%)
합 계					1,376,636

※ 매출액은 유상사급자재를 제거한 수익인식기준으로 작성된 연결 순매출액임.

나. 주요 제품 등의 가격변동추이

(단위 : 원)

품 명	구분	제48기 3분기	제47기	제46기
MAIN MFL'R	내수	103,876	94,020	79,809
CTR MFL'R	내수	182,385	207,496	159,055
FRT MFL'R	내수	103,928	98,445	79,741

※ 전 차종 품목별 국내내수 판매가격에 대한 단순 평균가격임.

※ 주요 가격변동원인 : 품명별 매출구성 변동 및 제품 사양변경 등.

3. 원재료 및 생산설비

3-1. 주요 원재료

가. 주요 원재료 등의 현황

사업부문	매입유형	품 목	구체적용도	국내 주요 매입처	비 고
자동차 부 품	원재료	철판, 코일류	자동차용소음기, 배기가스정화기	현대자동차 외	원자재 유상사급
		파이프류		현대제철 외	

제 조	부재료	BELLOWS 등	생산 등	에스제이엠, 위첸만 외	원자재 유상사급
		CATALYST, O2 SENSOR		현대차, 기아차, 모비스 외	
		기 타		청우 외	

(*) 국내 주요 매입처는 당사와 특수관계를 갖고 있지 않습니다.

나. 주요 원재료 등의 가격변동추이

(단위 : 원)

구분	품 목		규 격	단위	제48기 3분기	제47기 연간	제46기 연간
원 재 료	코 일	SS400	9.0T*1219COIL	KG	930	1,526	825
		SUS 409	1.2T*1219COIL	KG	3,320	3,220	1,880
	파이프	SUS 409	54.0*1.5*6000	본	37,638	34,260	27,948
		STAC 60/60	54.0*1.6*5900	본	21,913	23,647	20,650
부 재 료	BELLOWS		SJ5812040	EA	13,591	14,314	11,950
	BELLOWS		SJ5812035	EA	14,130	14,853	12,489
	SUPPORTER		SJSP00395	EA	13,326	13,326	12,339
	SUPPORTER		SJSP00396	EA	9,474	9,474	8,772
	CATALYST		28957-2E590	EA	186,139	163,845	185,260
	CATALYST		289F1-4A610	EA	195,827	173,469	164,864

※ 주요 가격변동원인 : 국내외 원자재 가격의 변동

3-2 생산 및 설비

가. 생산능력 및 생산능력의 산출근거

(1) 생산능력

(단위 : 천대, 백만원)

사업부문	품 목	사업소	제48기 3분기		제47기		제46기	
			수 량	금 액	수 량	금 액	수 량	금 액
자동차 부 품 제 조	MUFFLER & CONVERTER	본사	1,291	249,817	2,049	300,601	2,424	295,706
합 계			1,291	249,817	2,049	300,601	2,424	295,706

(2) 생산능력의 산출근거

(가) 산출방법 등

① 산출기준

(단위 : 천대)

품 목	차 증	UPH	월생산능력	당분기생산	비 고
MFL'R	JK (GV70)	14	7.2	65	-

& C/CONV'T	TM (산타페TM)	27	13.9	126	-
	CN7 (아반떼)	61	31.4	283	-
	PD (i30)	3	1.5	13	-
	US4 (스타리아)	14	7.3	66	-
	LX2 (펠리세이드)	33	17.1	154	-
	HR PE2 (포터)	19	9.8	88	-
	RG3 (G80)	14	7.3	66	-
	RS4 (G90)	5	2.6	24	-
	IK PE (G70)	6	3.1	28	-
	FE (벡소)	1	0.5	4	-
	CCC	59	30.2	272	-
	DPF	22	11.3	102	-
	합 계	278	143.3	1,291	-

② 산출방법

- 1일평균가동시간 : 16H
- 월평균가동일수 : 20일
- 당분기누적가동일수 : 176일
- 당분기말 가동인원 : 373명

(3) 주요종속회사 생산능력

(단위 : 백만원)

사업 부문	품 목	북경세종	세종알라바마	세종조지아	세종멕시코	아센텍	태창세종
		금 액	금 액	금 액	금 액	금 액	금 액
자동차 부 품 제 조	MUFFLER & CONVERTER	71,040	1,104,380	392,606	86,962	47,040	47,166

※ 생산능력의 산출근거 : 실적 대비 가동률 100%로 가정하여 산출하였습니다.

나. 생산실적 및 가동률

(1) 생산실적

(단위 : 천대, 백만원)

사업부문	품 목	사업소	제48기 3분기		제47기		제46기	
			수 량	금 액	수 량	금 액	수 량	금 액
자동차 부 품 제 조	MUFFLER & CONVERTER	본사	1,035	200,376	1,543	226,427	1,821	222,239
합 계			1,035	200,376	1,543	226,427	1,821	222,239

(2) 주요종속회사 생산실적

(단위 : 백만원)

사업 부문	품 목	북경세종	세종알라바마	세종조지아	세종멕시코	아센텍	태창세종
		금 액	금 액	금 액	금 액	금 액	금 액
자동차 부 품 제 조	MUFFLER & CONVERTER	65,286	453,900	188,451	82,092	46,570	34,431

(3) 당해 사업연도의 가동률

(단위 : M/H, %)

사업소(사업부문)	당분기 가동가능시간	당분기 실제가동시간	평균가동률
본 사	265,875.9 M/H	213,257.1 M/H	80.19%
합 계	265,875.9 M/H	213,257.1 M/H	80.19%

※ 2023년도 3분기까지의 누적 작업가능일수는 176일이었으며, 생산 직접 평균인원에 대한 작업시간으로 산출하였습니다.

(4) 주요종속회사의 가동률

북경세종	세종알라바마	세종조지아	세종멕시코	아센텍	태창세종
92%	41%	48%	94%	99%	73%

다. 생산설비의 현황 등

(1) 생산설비의 현황 (종속회사 포함 연결기준)

(단위 : 백만원)

구분	기초	증감(*1)	상각	기말
토지	42,016	78	-	42,094
건물 및 구축물	113,647	3,499	(4,840)	112,306
기계장치	71,424	10,076	(12,180)	69,320
건설중인자산	5,252	12,131	-	17,383
기타	48,162	4,005	(3,911)	48,256
계	280,501	29,789	(20,931)	289,359

(*1) 건설중인자산 대체금액, 타계정 대체금액 및 해외소재 종속기업의 유형자산에 대한 환율변동효과 등이 포함되어 있습니다.

(2) 설비의 신설·매입 계획 등

(가) 진행중인 주요설비 투자

(단위 : 억원)

사업부문	구분	투자기간	투자대상 자산	투자효과	총투자 계획 (2023년)	기투자액 (3분기 누적)	비고
자동차 부품 제조	RS4,US4,HR,JK 차종설비외	1년	라인설비	신제품개발	106.7	42.6	-
	기타제조 및 UTILITY 설비등	1년	라인설비	신제품개발	3.8	3.8	-
	R&D투자 및 설비등	1년	제조설비	신제품개발	0.4	0.3	-
	시스템,설비등 IT투자	1년	제조설비	신제품개발	9.6	4.3	-
	물류장비(지게차등)외	1년	기타	신제품개발	1.3	1.0	-
합계					121.8	52.0	

(나) 주요종속회사의 진행중인 투자

(단위 : 불, 위엔, 유로)

사업부문	주요 종속회사	구분	투자대상 자산	투자효과	총투자 계획 (2023년)	기 투자액 (3분기 누적)	비고
자동차 부품 제조	북경세종 (CNY)	설비 구축	제조설비	제품생산	2,955,000	220,940	
		건축물 보수 등	라인설비	제품생산	3,616,508	24,500	
		기타	기타	제품생산	680,800	356,924	
	세종알라바마 (USD)	신차종 설비	제조설비	제품생산	2,372,800	859,969	
		기타설비	비품 및 기타	제품생산	406,800	291,835	
	세종조지아 (USD)	신차종 설비	제조설비	제품생산	1,539,000	1,539,000	
		건축물 보수 등	제조설비	제품생산	30,073,000	30,073,000	
		기타설비	비품 및 기타	제품생산	40,000	40,000	
	세종멕시코 (USD)	신차종 설비	제조설비	제품생산	2,456,796	-	
		기타설비	비품 및 IT	제품생산	2,710,252	-	
	아센텍 (KRW)	신차종 설비	제조설비	제품생산	4,380,000	4,380,000	
		건축물 보수 등	라인설비	제품생산	280,000	280,000	
		기타설비	비품 및 기타	제품생산	2,960,000	2,960,000	
	태창세종 (CNY)	신차종 설비	제조설비	제품생산	15,000,000	9,372,928	

※ 각 나라별 외화기준입니다.

(다) 향후 주요설비 투자계획

(단위 : 억원)

사업부문	계획명칭	예상투자총액		연도별 예상투자액			투자효과	비고
		자산형태	금액	제48기	제49기	제50기		
자동차 부품 제조	RS4,US4,HR,JK 차종설비외	라인설비	106.7	42.6	-	-	신차종 부품생산 및 생산성	
	기타제조 및 UTILITY 설비등	라인설비	3.8	3.8	-	-		
	R&D투자 및 설비등	제조설비	0.4	0.3	-	-		
	시스템,설비등 IT투자	제조설비	9.6	4.3	-	-		

	물류장비(지게차등)외	기타	1.3	1.0	-	-	향 상	
	합 계		121.8	52.0	-	-		

(라) 주요종속회사의 향후 투자계획

(단위 : 불, 위엔, 유로)

사업부문	주요 종속회사	계획명칭	예상투자총액		연도별 예상투자액			투자효과	비고
			자산형태	금 액	2023년	2024년	2025년		
자동차 부품 제조	북경세종 (CNY)	설비 구축	제조설비	13,955,000	2,955,000	5,500,000	5,500,000	신차종 부품생산 및 생산성 향 상	-
		건축물 보수 등	라인설비	5,616,508	3,616,508	1,000,000	1,000,000		-
		기타설비	기타	4,180,800	680,800	1,500,000	2,000,000		-
	세종알라바마 (USD)	신차종 설비	제조설비	2,372,800	2,372,800	-	-		-
		기타설비	비품 및 기타	406,800	406,800	-	-		-
	세종조지아 (USD)	신차종 설비	제조설비	1,539,000	1,539,000	-	-		-
		건축물 보수 등	라인설비	31,491,000	30,073,000	1,418,000			-
		기타설비	비품 및 기타	40,000	40,000	-	-		-
	세종멕시코 (USD)	신차종 설비	제조설비	2,456,796	2,456,796	-	-		-
		기타설비	비품 및 IT	3,548,613	2,710,252	838,361	-		-
	아센텍 (KRW)	신차종 설비	제조설비	4,380,000	4,380,000	-	-		-
		건축물 보수 등	라인설비	280,000	280,000				-
		기타설비	비품 및 기타	2,960,000	2,960,000	-	-		-
	태창세종 (CNY)	신차종 설비	제조설비	15,000,000	15,000,000	-	-		-

※ 각 나라별 외화기준입니다.

4. 매출 및 수주상황

4-1 매출

가. 매출실적

(단위 : 백만원)

사업부문	매출유형	품 목	제48기 3분기	제47기	제46기		
자동차 부품 제조	제품 상품	MUFFLER & CONVERTER	수 출	1,180,279	1,593,550	1,299,153	
			내 수	103,154	139,156	168,814	
			합 계	1,283,433	1,732,706	1,467,967	
		차체 부품	수 출	-	-	-	
			내 수	1	1	6	
			합 계	1	1	6	
		기타	수 출	14,342	25,672	27,087	
			내 수	78,860	100,478	93,048	
			합 계	93,202	126,150	120,135	
	합 계			수 출	1,194,621	1,619,222	1,326,240

	내 수	182,015	239,635	261,868
	합 계	1,376,636	1,858,857	1,588,108

※ 제48기 연결매출금액은 K-IFRS 제1115호에 따라 작성되었습니다.

나. 판매경로 및 판매방법 등

(1) 판매조직

당사 제품에 대한 판매는 고객사로부터 신규 아이템을 수주한 후 고객사 생산계획에 맞추어 생산 후 고객사로 납품처리

(2) 판매경로

구분	발주접수	생산	납품
OEM 공급	거래처의 완성차종 생산계획 접수	생산담당팀의 생산지시에 의한 생산	거래처별 적기 납품
보수용부품	현대모비스의 발주서 접수		현대모비스(주) 부품의 사업부 납품
관련부서	수출입/물류담당팀	수출입/물류담당팀	물류담당팀

(3) 판매방법 및 조건

구분	주요거래처	판매방법	결제조건
내수판매	현대자동차(주)	완성차생산계획에 의한 OEM 방식으로 공급	주 1회 전자금융결제
	현대모비스(주) 부품사업부	발주서에 의한 보수용 부품 공급	
	기아자동차(주)	완성차생산계획에 의한 OEM방식으로 공급	
수출판매	LOCAL 수출	현대자동차(주)의 완성차생산계획에 의한 OEM방식으로 구매확인서에 의거 공급	현금결제
	직수출	해외현지법인 생산계획에 의한 공급 및 해외 단 품 직수출	

(4) 판매전략

- (가) OEM품목 : 생산계획에 의해 적기 공급으로 결품방지 및 품질향상
- (나) 보수용부품 : 현대모비스(주) 부품사업부의 대고객 불만사항 수렴 및 보완, 제품 우수성 홍보 및 정기적인 시장조사 실시

다. 주요매출처별 판매현황

(단위 : 천원, %)

주요 매출처	금 액	비 중	비 고
현대자동차(주)	662,147,505	48.1	제품, 상품매출

기아자동차(주)	281,484,210	20.4	제품, 상품매출
현대모비스(주)	212,875,872	15.5	제품, 상품매출
글로벌(주)	10,243,360	0.7	제품, 상품매출
(주)세정	1,769,078	0.1	제품, 상품매출
현대위아(주)	256,538	0.0	제품, 상품매출
기타업체	198,389,520	14.5	제품, 상품매출
삼일상사 외	9,470,373	0.7	부산물매출 등
계	1,376,636,456	100	-

※ 매출금액은 유상사급자재 제거 후 수익인식 연결기준으로 작성되었습니다.

4-2 수주상황

당사는 완성차 업체의 제품 개발 의뢰에 의해 제품을 개발한 후 업체의 생산계획에 따라 생산, 납품하기 때문에 물량이 확정되어 있지 않고, 대내외적 경제환경 변화와 그에 따른 수요 변화를 정확히 예측할 수가 없어 수주물량 및 수주잔고 등의 별도 수주상황은 작성하지 않습니다.

5. 위험관리 및 파생거래

5-1 위험관리

(1) 자본위험관리

연결실체는 주주이익의 극대화 및 자본비용의 절감 등을 위하여 최적 자본구조를 유지하도록 자본을 관리하고 있습니다. 연결실체는 총부채를 총자본으로 나눈 부채비율을 자본관리 지표로 이용하고 있으며, 연결실체의 전반적인 자본위험 관리 정책은 전기와 동일합니다. 한편, 당분기말 및 전기말 현재 연결실체의 부채비율은 다음과 같습니다.

(단위 : 천원)

구 분	당분기말	전기말
총부채	796,061,976	748,025,818
총자본	430,101,364	401,401,500
부채비율	185.09%	186.35%

(2) 금융위험 관리목적

연결실체는 금융상품과 관련하여 시장위험(환위험, 이자율위험, 가격위험), 신용위험, 유동성위험과 같은 다양한 금융위험에 노출되어 있습니다. 연결실체의 위험관리는 연결실체의 재무적 성과에 영향을 미치는 잠재적 위험을 식별하여 연결실체가 허용가능한 수준으로 감소, 제거 및 회피하는 것을 그 목적으로 하고 있습니다. 연결실체의 전반적인 금융위험 관리 전략은 전기와 동일합니다.

(3) 환위험관리

연결실체는 환위험을 금융상품의 공정가치나 미래현금흐름이 환율의 변동으로 인하여 변동

할 위험으로 정의하고 있습니다. 연결실체는 미래의 예상치 못한 환율변동으로 인한 외화채권, 채무와 관련하여 예상되는 외환거래의 환율변동으로 인한 미래 현금흐름의 불확실성의 위험이 있습니다. 연결실체는 불확실한 시장위험을 최소화하여 재무구조의 건전성 및 경영의 안정성 실현을 목표로 리스크 관리에 만전을 기하고 있으며, 체계적이고 효율적인 환리스크 관리를 위하여 외화담당인원이 금융기관과 환리스크관리에 대한 의견을 지속적으로 교류하면서 효율적이고 안정적으로 환리스크 관리체제를 유지하고 있습니다.

당분기말 현재 각 외화에 대한 연결실체의 기능통화인 원화 환율의 5% 변동시 환율변동이 법인세비용차감전순이익에 미치는 영향은 다음과 같습니다.

(단위 : 천원)

구분	세전 당분기 손익에 미치는 영향	
	5%상승시	5%하락시
USD	7,968,585	(7,968,585)
EUR	2,392,462	(2,392,462)
CZK	1,835	(1,835)
MXN	421,169	(421,169)
계	10,784,051	-10,784,051

(4) 이자율위험관리

연결실체는 변동이자율 조건의 차입금으로 인하여 이자율 위험에 노출되어 있습니다. 당분기말 현재 차입금에 대한 이자율이 1%포인트 변동시 세전 당분기손익에 미치는 영향은 다음과 같습니다.

(단위 : 천원)

구분	1%포인트 상승시	1%포인트 하락시
차입금	(1,638,595)	1,638,595

(5) 가격위험관리

연결실체는 지분상품에서 발생하는 가격변동위험에 노출되어 있습니다. 당분기말 현재 이에 해당하는 금액은 43,247,597천원으로, 다른 변수가 일정하고 지분상품의 가격이 10% 변동할 경우 가격변동이 자본에 미치는 영향은 3,325,740천원(법인세효과차감 후)입니다.

(6) 신용위험관리

전기말과 비교하여 신용위험에 대한 최대 노출정도에 중요한 변동사항은 없습니다.

(7) 유동성위험관리

전기말과 비교하여 금융부채의 할인되지 않은 계약상 현금흐름에 유의적인 변동은 없습니다.

6. 주요계약 및 연구개발활동

6-1 경영상의 주요계약 등

가. 판매부문 - 현대자동차(주), 현대모비스(주), 기아자동차(주)와 판매 및 생산에 관한 기본계약이 체결되어 있음.

나. 기술수출부문

1) 터키 AC3차종 배기계 제조기술 및 설계수출 계약 체결

- 기술도입자 : MATAY
- 계약기간 : 2017년 09월 27일 ~ 2023년 12월 31일(6년간)
- 계약내용 : AC3차종 머플러 제조기술 및 설계
- 계약 체결일 : 2017년 09월 27일

2) 인도 U2 BS-6 HOT-END 제조기술 및 설계수출 계약 체결

- 기술도입자 : 인도 샤다社
- 계약기간 : 2017년 10월 19일 ~ 2025년 10월 19일(8년간)
- 계약내용 : 인도 U2 BS-6 HOT-END 제조기술 및 설계
- 계약 체결일 : 2017년 10월 19일

3) 베트남 AB차종 배기계 제조기술 및 설계수출 계약 체결

- 기술도입자 : THACO & CMC 社
- 계약기간 : 2019년 4월 25일 ~ 2024년 4월 24 (5년)
- 계약내용 : AB차종 배기계 제조기술 및 설계
- 계약 체결일 : 2019년 4월 25일

4) 파키스탄 HR차종 배기계 제조기술 및 설계수출 계약 체결

- 기술도입자 : MGA 社
- 계약기간 : 2019년 8월 20일 ~ 2024년 8월 19일 (5년)
- 계약내용 : HR차종 배기계 제조기술 및 설계
- 계약 체결일 : 2019년 8월 20일

5) 에콰도르 AB차종 배기계 제조기술 및 설계수출 계약 체결

- 기술도입자 : INDIMA 社
- 계약기간 : 2019년 10월 29일 ~ 2024년 10월 28일 (5년)
- 계약내용 : AB차종 배기계 제조기술 및 설계
- 계약 체결일 : 2019년 10월 29일

다. 국내설계 및 제조기술용역부문

1) (주)세정 통합차종 MUFFLER 제조기술 및 설계 계약 체결

- 기술도입자 : (주)세정
- 계약기간 : 2014년 07월 01일 ~
- 계약내용 : 계약일 이후 신규차종 MUFFLER 제조기술 및 설계
- 계약체결일 : 2014년 07월 01일

6-2 연구개발활동

가. 연구개발활동의 개요

(1) 연구개발 담당조직(2023년 09월 30일 기준)

(단위 : 명)

조직명	부서	인원
품질생산기술본부	생산기술팀	10
생산본부	공정개선팀	11
합계		21

(2) 연구개발비용(별도기준)

(단위 : 백만원)

과 목	제48기 3분기	제47기	제46기	비 고
원 재 료 비	2,557	2,153	1,971	-

인 건 비		1,501	1,950	6,019	-
감 가 상 각 비		350	478	853	-
위 탁 용 역 비		80	205	944	-
기 타		1,187	740	5,189	-
연구개발비용 계		5,674	5,526	14,976	-
(정부보조금)		(32)	(56)	(337)	-
회계처리	판매비와 관리비	1,133	336	9,756	-
	제조경비	4,541	5,190	5,220	-
	개발비(무형자산)	-	-	-	-
연구개발비 / 매출액 비율 [연구개발비용계÷당기매출액×100]		1.5%	1.4%	3.7%	-

나. 연구개발 실적

구 분	내 용	연구기간	연구기관	진행상황	
연 구 개 발	MUFFLER	- PRESS TYPE 소음기 개발	자체개발	SM/XD 차종적용	
		- 배기VALVE 개발		XD 차종에 적용	
		- SM 디젤 배기계 설계용역	RICARDO	개발완료	
		- FC 배기계 설계용역	FAURECIA	개발완료	
		- BK 스포츠사운드 배기계 설계용역	AVL	개발완료	
	C/CONV'T	- 엔진의 진동영향 평가해석 - 배기가스 유동 평가해석 - 수명예측 해석	00. 03. 01 ~ 01.12.31	오하이오	2단계 PROJECT
	SOFT CANNING	- TOURNIQUET 공법개발 - STUFFING 공법개발	00. 01. 03 ~ 02. 06. 30	자체 M&M사	COST DOWN 및 내구 성 증대 방안 강구중
	설계기술 전수	- 인도 JEEP 배기계 설계기술 이전	98. 10. 01 ~ 02. 03. 31	자체	인도에 기술료 받고 배기계 설계진행
	배기계개발	- 배기 개발 (JM/HR/CM)	03. 03. 01 ~ 07. 12. 31	세종, HMC	개발완료
	배기계개발	- 배기계 개발 (BH/VI/BK/HD/FD/MD)	06. 03. 01 ~ 11. 03. 15	세종, HMC	개발완료
	배기계개발	- 배기계 개발 (DH/HI/IK)	12. 07. 01 ~ 17. 03. 15	세종, HMC	개발완료
	배기계개발	- 배기계 개발 (TL/TM/TQ/NC/TQ/AE/PD/AD)	14. 05. 01 ~ 17. 07. 01	세종, HMC	개발완료
	향후 배기계개발	-배기계 개발 (RG3/LX2)	17. 12. 01 ~ 19.12.31	세종, HMC	개발완료
향후 배기계개발	-배기계 개발 (RS4)	20. 01. 01 ~ 21.11.15	세종, HMC	개발완료	

CAE 해석과정 개발		- 구조 및 내구해석 프로세스 통합화 및 자동화	09. 06. 01 ~ 11. 03. 31	세종	개발완료
배기 계개 발추 진프 로젝 트	G7-프로젝트	- EuroIV/V 대응 배기가스정화 촉매 및 정화장치 개발	03. 09. 01 ~ 06. 08. 31	세종, 희성엔겔외	개발완료
	플라즈마	- 플라즈마 반응기 캐닝 개발	04. 03. 05 ~ 05. 09. 30	세종, HMC	개발완료
	ECO-STAR	- EUROV 수준 대형경유차용 후처리장치개발	04. 12. 01 ~ 11. 05. 31	세종, HMC외	개발완료
울산산업단지 혁신클러스터		- 자동차용 배기다기관외 열피로 수명예측기술개발	07. 08. 31 ~ 08. 08. 31	세종	개발완료
산업핵심기술 개발사업		-Cu/Ni/Au 전극을 이용한 포도당 센서 개발	08. 06. 01 ~ 09. 05. 31	세종	개발완료
소음해석 TOOL개발-01		- 초기설계단계에서의 배기 시스템의 소음감쇠 특성평가에 관한 연구	08. 02. 01 ~ 09. 01. 31	세종, 경기대	개발완료
소음해석 TOOL개발-02		- 음향 인자를 이용한 소음 예측 및 시스템 최적화 연구	09. 04. 01 ~ 10. 03. 30	세종, 경기대	개발완료
소음해석 TOOL개발-03		- 설계자용 NVH프로그램 WEB화	10.03.01 ~ 11.02.30	세종, 경기대	개발완료
부품소재기술 개발사업		- 연료전지자동차용 수소가스 누설검지센서 기술개발	06. 07. 01 ~ 09. 11. 30	세종, 포항산업과학연구원	개발완료
성장동력 개발사업 1단계		- 연료전지 자동차용 APS/FPS 소음기 및 중압플렉시블튜브 개발	06. 11. 01 ~ 09. 10. 31	세종, 현대모비스외	개발완료
성장동력 개발사업 2단계		- 연료전지 자동차용 APS/FPS 소음기 및 중압플렉시블튜브 개발	09. 11. 01 ~ 11. 10. 31	세종, 현대모비스외	개발완료
부품소재 신뢰성기술 개발사업		- 자동차용 배기다기관외 수명예측기술 개발	07. 07. 01 ~ 09. 06. 30	세종, HMC외	개발완료
대중소상생 협력사업		- 기술력 향상을 통한 시작품 개발기간단축 및 품질향상	08. 03. 20 ~ 10. 03. 19	세종	개발완료
SCR 시스템 유동해석 기법 개발		- SCR 시스템의 배기 정화성능 향상을 위한 UREA DOSING 장착위치 최적화	08. 10. 01 ~ 09. 03. 30	세종/RICARDO	개발완료
지역산업기술 개발사업		- 식물플랑크톤을 이용한 친환경 공장정화 시스템 기술개발	08. 12. 01 ~ 10. 09. 30	세종/서울대	개발완료
신재생에너지 전략기술개발사업 1단계		- 열물질 전달 특성을 고려한 수소공급시스템 개발	08. 12. 01 ~ 11. 09. 30	세종, 유니크 외	개발완료
신재생에너지 전략기술개발사업 2단계		- 열물질 전달 특성을 고려한 수소공급시스템 개발	11. 10. 01 ~ 13. 09. 30	세종, 유니크 외	개발완료
지역연계 기술개발사업		- 엔진성능 및 NVH 향상을 위한	09. 04. 01 ~ 11. 03. 31	세종, 고월특수강 외	개발완료

	가변밸브의 개발			
전극판	- 고분자 전해질연료전지 (PEMFC)의 금속제 전극판용 소재로 개발된 Nb-Coafed 스테인리스 스틸의 공정 최적화 연구	09. 07. 01 ~ 10. 04. 30	세종, 울산대	개발완료
마찰교반용접	- 스테인리스강용 비용융 접합 기술 개발 및 접합부 성능 개선	09. 07. 01 ~ 10. 06. 30	세종, 울산대	개발완료
스마트 그린카	- 차량 연비 개선을 위한 재생 에너지 응용 시스템 개발	09. 07. 01 ~ 10. 08. 31	한라공조, 세종, HMC	개발완료
현장맞춤형 기술개발사업	- 저가형 가변밸브 개발	09. 10. 20 ~ 10. 10. 15	세종, 고월특수강 외	개발완료
광역경제권 선도산업 기술개발사업 (그린카)	- 연료전지차용 저가형 수소공급장치개발	09. 10. 01 ~ 12. 04. 30	세종/효성정밀(주)외	개발완료
광역경제권 선도산업 기술개발사업 (안전편의)	- 자동차 배기계 후처리 센서 시스템 개발	09. 12. 01 ~ 12. 04. 30	세종/동아대외	개발완료
지역산업 선도기술개발사업	- 배기가스 혼합기 및 Size to Fit공법이 적용된 Global Car-Maker 대응용 배기정화장치 개발	09. 12. 01 ~ 11. 10. 30	세종/명신/정도/RIST/울산대	개발완료
산업원천 기술개발사업 (블로워 모터)	- 이차전지 냉각용 고효율 블로워모터 개발	10. 04. 01 ~ 15. 03. 31	세종/자부연/현대자동차/한라공조 외	개발완료
6차 유도로드셀 개발	- 배기계용 6자유도 로드셀 개발	10. 08. 01 ~ 12. 12. 31	세종/팜테크/nCode	개발완료
지역혁신 인력양성사업	- 실리콘 키바이드기반 고성능 수소센서류 개발	10. 07. 01 ~ 13. 04. 30	세종/울산대	개발완료
DPF 유동해석기법 개발-01	- 매연필터의 열유동 특성연구를 통한 열유동 해석기법 개발	10. 11. 01 ~ 11. 04. 31	세종/울산대	개발완료
지역산업 기술개발과제	- Adjoint 최적화 기법을 이용한 자동차 배기계 촉매정화장치 개발	11. 12. 01 ~ 14. 11. 30	세종/울산대	개발완료
인공신경망 개발	- 배기계 피로수명예측 관련 인공신경망 개발	11. 04. 01 ~ 12. 12. 31	세종/부산대	개발완료
에너지기술개발사업	- 시스템 소형화를 위한 가변압력 PEMFC 핵심부품 개발	11. 07. 01 ~ 16. 06. 30	세종/모비스/현대차 외	개발완료
광역경제권거점 기관지원사업	- RE-EV용 고효율 엔진발전시스템 기술개발	11. 09. 01 ~ 16. 08.31	세종/자동차부품연구소	개발완료
소음해석 TOOL개발-04	- 설계자용 TOOL 통합 및 DUAL MUFFLER 소음해석 기법 개발	11. 12. 01 ~ 12. 11. 30	세종/경기대	개발완료
대경광역경제권 선도사업	- 이동형 연료전지/배터리 하이브리드 파워팩의 시스템 제	12. 06. 01 ~ 15. 04. 30	세종/우창엔지니어링	개발완료

	어기 및 전력변환기 개발			
산업기술연구기반 구축사업	- 차량 배기계 폐열발전을 위한 열전발전시스템 기초기술개발	12. 08. 01 ~ 17. 05. 31	세종/ 수원대/ 자동차부품연구소 외	개발완료
클린디젤자동차핵심부 품산업육성사업	- 승용 클린디젤자동차용 Urea-SCR 시스템 분사모듈 개 발	12. 09. 01 ~ 14. 08. 31	세종/세움/자부연 외	개발완료
상용컨버터 개발	- EURO 6 컨버터 개발 기술용 역	12. 09. 01 ~ 14. 01. 31	세종/리카르도	개발완료
CAE 해석과정개발	- Adjoint 최적화 기법을 이용 한 난류 내부유동 형상최적화 를 Immersed Boundary Method에 대한 연구	11. 02. 24 ~ 13. 02.24	세종/Wikki	개발완료
지역혁신 인력양성사업	- 고효율 저공해 엔진의 요소기 술 개발	13. 04. 01 ~ 16. 04. 30	세종/울산대	개발완료
지역특화산업 육성사업	- 300W급 이동형 연료전지 시 스템용 펌프류 국산화 기술 개 발	13. 09. 01 ~ 15. 08. 31	세종/동아전장 외	개발완료
수명예측 프로그램 개발 산학과제	- 수명예측 In-House 프로그 램 개발	14. 02. 01 ~ 16. 01. 31	세종/울산대	개발완료
소재부품기술 개발사업	- 정밀온도제어형 열전냉각소 자 및 0.7W/㎝ ² 급 열전발전소자 개발	14. 06. 01 ~ 17. 05. 31	세종/정관 외	개발완료
산학협력 선도대학 (LINC)육성사업	- 형상설계변수의 최적화를 통 한 머플러의 소음저감 향상 및 개발	14. 08. 01 ~ 15. 01. 31	세종/울산대	개발완료
시스템 반도체 상용화 기술개발사업	- 차량 안전 시스템용 센서 및 프로세서 SoC 상용화 기술개발	14. 12. 01 ~ 16. 09. 30	세종/대양전기/ 전부연 외	개발완료
센서사업고도화를 위 한 첨단센서육성사업	- 공중부유형 다중 나노소자 기 반 초소형 유해가스 센서시스 템 개발	15. 08. 01 ~ 17. 07. 31	세종/UNIST/ 연세대학교/KIST 외	개발완료
친환경전지융합 실증 화단지 구축지원사업	- 실증단지용 보급형 수소센서 개발 및 모니터링 연구	15. 07. 01 ~ 18. 05. 30	세종/울산대	개발완료
경제협력권산업 육성사업	- 연료전지 스택 무가습 MEA 및 금속분리판 기술 개발	15. 08. 01 ~18. 04. 30	세종/자부연/한양대/ 울산대/지비에스	개발완료
울산지역주력산업 육성사업	- 수소인프라용 고농도 수소센 서 및 실시간 수소 모니터링 시 스템 개발	15. 08. 01 ~17. 07. 31	세종/아주대	개발완료
신U 엔진 밀착 패키지 챔버형 믹서 설계개발	- EURO-7(post EURO-6) 대 응 엔진 밀착 패키지 챔버형 믹 서 설계개발	14. 10. 30 ~ 15. 09. 01	세종/FEV	개발완료
A2 엔진 밀착 패키지형 믹서 설계 개발	- EURO-6c 대응 엔진 밀착 패 키지 챔버형 믹서 설계개발	15. 04. 30 ~ 15. 09. 01	세종/FEV	개발완료
월드클래스300 R&D	- Post Euro-6 배기가스 규제 대응을 위한 3리터급 수송엔진 De-Nox용 통합 배기시스템 상	15. 10. 01 ~ 19. 09. 30	세종/자부연/전북대	개발완료

	용화 기술 개발			
승용 디젤 신U 혼합기 개발	- 신U 엔진용 EURO-6d 혼합기 독자 개발	15. 10. 05 ~ 17. 12. 05	세종	개발완료
승용 디젤 A2 혼합기 개발	- A2 엔진용 EURO-6d 혼합기 독자 개발	16. 03. 02 ~ 17. 12. 05	세종	개발완료
상용 F-ENG용 챔버형 믹서 혼합성능 고도화	- EURO-6d 대응 챔버형 믹서 개발	18. 02. 01 ~ 19. 12. 31	세종/HMC	개발완료
지역신산업선도인력양성사업	- 3D 프린팅을 이용한 35kW급 GEN-SET 발전기의 듀얼퓨얼용 흡기시스템의 최적화 연구	16. 06. 01 ~ 19. 05. 31	세종/울산대	개발완료
페브릭 단열패키지 개발	- 엔진 밀착형 컨버터의 보온 및 열해방지 성능 개선 단열 패키지 개발	17. 02. 28 ~ 17. 11. 30	세종/경동원/HMC	개발완료
누기 방지 체결 기술 개발	- 가스 누기 최소화 및 요소수 누수 방지하는 클램프 체결 구조 개발	16. 12. 05 ~ 19. 08. 01	세종	개발완료
수소연료전지차 부품 실용화 및 산업기반육성사업	- 고습도 재순환수소의 농도측정이 가능한 수소센서 개발	17. 06. 01 ~ 19. 12. 31	세종/아센텍/한발대	개발완료
배기계개발	- 소음기 포밍형상 적용을 통한 SPOT용접 삭제 소음기 개발	17. 01. 01 ~ 18. 06. 31	세종	개발완료
월드클래스300 R&D (EHRSG개발)	- 차세대 배기열회수장치 개발	17. 11. 01 ~ 19. 12. 31	세종	개발완료
차세대 혼합기 모듈형 컨버터 개발	- [LNT+SDPF+SCR] 및 챔버용 혼합기가 일체화된 엔진근접 컨버터 모듈 개발	17. 11. 05 ~ 19. 06. 28	세종	개발완료
DOC/DPF/SCR 다채널 BOX 컨버터 개발	- 상용 BOX형 다채널 컨버터 개발	17. 11. 05 ~ 19. 10. 31	세종	개발완료
IoT 센서기반 유해물질 안전대응 플랫폼 구축	-산업단지 안전확보를 위한 가스센서 및 안전대응 플랫폼 개발	18. 09. 01 ~ 21. 05. 31	세종/UNIST/KISTI /KRICT 외	개발완료
자동차부품기업 위기 극복지원사업	-연료전지시스템용 대면적 금속분리판 개발	18. 09. 01 ~ 19. 12. 31	세종	개발완료
농기계용 컨버터 개발	- 두산인프라코어 ARBOS(이)에 공급할 엔진에 탑재되는 STAGE-5 법규 대응용 컨버터 개발	18. 12. 01 ~ 20. 09. 30	세종	개발완료
비도로부문 컨버터 개발	- 두산인프라코어 산업용 차량에 탑재될 컨버터 개발	19. 03. 08 ~ 20. 07. 10	세종	개발완료
상용디젤엔진용 컨버터 개발	- HMC 상용디젤엔진 EURO-6d 대응을 위한 차량용 컨버터 (박스형, 시리얼형) 5개 엔진 16개 차종 개발	19. 03. 01 ~ 21. 12. 31	세종	개발완료

EURO-6d RDE STEP2 대응용 컨버터 개발	- 2021년 양산 목표로 DUAL 인젝터 적용 배기계 개발	19. 08. 01 ~ 21. 08. 31	세종	개발완료
클램프 체결부 구조 강화	- 배기가스 누기 최소화 및 원가절감	20. 04. 15 ~ 20. 12. 30	세종	개발완료
자동차산업핵심기술개발사업(수소택시실증)	수소택시 실차 모니터링 및 고장모드 분석, 평가모드 개발 (수소센서)	19. 06. 01 ~ 22.12.31	세종/한국자동차연구원/한운시스템 외	개발완료
미세먼지 사각지대 해소 저감 실증화 사업	- Post Stage-V 대응 EHC 통합 배기 후처리 시스템 개발	20. 05. 12 ~ 22. 12. 31	세종/한자연/인하대	개발완료
세컨더리 에어 인젝션 배기매니폴드 선행 개발	- 강화 배기(SULEV20) 규제 대응	20. 07. 22 ~ 22. 12. 31	세종	개발완료
소재부품기술개발사업	전원독립형 파워패키지용 고품질 고온연료전지 시스템 및 핵심소재부품 개발	19. 04. 01 ~ 23. 12. 31	세종/피엔피에너지텍/한국에너지기술연구원 외	개발중
무선 수소감지센서 시스템 개발	- 수소전기차 수소충전시 차량에 장착하여 누기위치를 특정할 수 있는 무선 수소감지센서 시스템 개발 (HMC 기술용역)	22. 10. 15 ~ 23. 10. 31	세종/HMC	개발중
가솔린엔진 강화 법규 대응용 정화장치 개발	유로7 배기법규 대응 cc-GPF 및 UCC 개발	23. 02. 10 ~ 25. 04. 15	세종/희성촉매/HMC	개발중
상용엔진 강화 법규 대응용 정화장치 선행 개발	유로7 배기법규 대응 통합형 BOX 컨버터 개발	23. 01. 01 ~ 24. 12. 30	세종/희성촉매/HMC	개발중

7. 기타 참고사항

가. 지적재산권 보유 현황

(1) 특허권

명 칭	등록일	내 용	근거법	소요인력	소요기간	상용화
갭 체적밀도값이 균일한 촉매 컨버터 제조방법	2016년 9월	본 발명에 의한 촉매컨버터 제조방법을 이용하면, 공급된 매트와 밀도가 상이하거나, 촉매 외경과 캔파이프 내경에 오차가 발생되더라도, 캔파이프를 다운사이징하는 과정에서 다운사이징 비율을 적절히 조정할 수 있으므로, 촉매컨버터의 GBD값을 항상 일정하게 유지시킬 수 있다는 장점이 있다.	특허법	발명자 6명	2년	적용
적층기재의 제조방법	2017년 11월	본 발명은, 베이스판 및 베이스판에 결합될 대상판을 준비하는 단계, 대상판과 결합될 베이스판의 대상표면에 상호 일정간격으로 이격배치되는 패턴으로 돌출된 서브밀리미터 크기의 주조 조직을 가지는 돌기부를 형성하는 단계, 돌기부를 동적 재결정시키는 단계, 돌기부가 형성된 베이스판의 대상표면에 대상판을 결합시키는 단계를 포함하는 적층기재의 제조방법을 제공한다.	특허법	발명자 5명	1.5년	적용

이중 개스킷타입 연료전지 분리판 어셈블리	2018년 08월	메인과 서브로 구분된 이중 개스킷으로 단위 셀 조립 시 놀림으로 인한 채널 유로 축소 방지와 함께 유로 형상의 복잡화로 인한 채널 유로의 압력손실도 방지되는 특징을 갖는다.	특허법	발명자 4명	1.5년	적용
머플러 압착장치	2018년 02월	본 발명은 머플러 압착장치에 관한 것으로서, 베이스프레임과 상기 베이스프레임의 상면에 구비되며, 케이싱이 안착되는 케이싱안착부와 내부에 엔드캡이 삽입되는 캡수용홈이 형성되며, 상기 케이싱안착부의 양단에 전후 이동가능하게 구비되는 캡고정부와 상기 캡고정부의 상기 캡수용홈을 향해 이동가능하게 구비되어, 상기 케이싱의 결합단 내벽면으로 상기 엔드캡의 삽입단이 삽입된 상태로 상기 케이싱의 결합단을 가압하여 상기 케이싱에 상기 엔드캡을 압착고정시키는 캡안착부를 포함한다.	특허법	발명자 3명	1.5년	적용
알루미늄 샌드위치 복합재 및 제조방법	2018년 10월	본 발명은, 하부 알루미늄판, 하부 알루미늄판 상부에 적층 결합하며, 알루미늄과 그래핀이 혼합 형성된 충전층, 충전층 상부에 적층 결합하는 상부 알루미늄판을 포함하는 알루미늄 샌드위치 복합재를 제공한다.	특허법	발명자 11명	2.5년	적용
머플러 압착장치	2018년 11월	본 발명은 머플러 압착장치에 관한 것으로서, 베이스프레임과 상기 베이스프레임의 상면에 구비되며, 케이싱이 안착되는 케이싱안착부와 내부에 엔드캡이 삽입되는 캡수용홈이 형성된다.	특허법	발명자 3명	2년	적용
채널 유로 공용화 타입 연료전지 분리판 및 연료전지스택	2019년 07월	본 발명의 연료전지스택은 연료전지 분리판을 적용하고, 냉각수의 흐름을 서로 간섭하지 않는 채널 유로가 구비됨으로써 동일한 형상의 1세트 금형만 이용하여 설계의 용이성과 함께 비용 저감도 이루어지는 특징이 있음	특허법	발명자 4명	2.4년	적용
연료전지용 분리판 가스켓 및 이를 갖는 연료전지 스택	2019년 09월	연료전지용 분리판 가스켓은 단면으로 하단 양단에 하단 걸림봉이 돌출 형성되고, 상단에 제 2 걸림봉이 돌출 형성되며, 상기 하단 걸림 봉 및 상단 걸림봉은 단면이 일정한 제 1 경사를 가지고 침단이 평탄면인 것이 특징	특허법	발명자 2명	1.5년	적용
냉각 유로 개선형 연료전지 분리판 및 연료전지스택	2021년 02월	본 발명의 연료전지스택에 적용된 연료전지 분리판)은 중간 구간을 채널 유로로 하는 좌/우 매니폴드, 시일부재의 역할로 냉각수 흐름 유지와 누수 차단에 대한 기능이 크게 개선되는 특징으로 갖는다.	특허법	발명자 3명	1.5년	적용
전극단자방식 연료전지 분리판 및 연료전지스택	2021년 02월	본 발명의 수소와 공기 및 냉각수를 내보내 주는 좌 매니폴드와 수소와 공기 및 냉각수를 복귀시켜 주는 우 매니폴드의 역할로 스택의 고장 진단 시 고장 발생된 셀에 대한 정확한 위치 검출이 가능한 특징으로 갖는다	특허법	발명자 3명	1.5년	적용

(2) 디자인권

명 칭	취득일	내 용	근거법	소요인력	소요기간	상용화
차량용 배기다기관	2016년 03월	본원 디자인은 차량용 엔진에 설치되며, 각 실린더의 배기 포트에서 배출되는 배기가스를 배기파이프로 배출하는데 사용하는 것임.	디자인 보호법	발명자 3명	0.5년	적용

나. 환경 관련 규제 사항

세종공업(주)는 환경경영 체제를 구축하고 국제규격의 환경경영시스템인 ISO14001을 획득(2004.11) 및 운영하고 있으며, 지속적인 개선을 위해 사내 전문 인력을 활용하여 사전 예방체제를 확고히 하고 있습니다. 또한 제품설계 및 개발시 사용하는 모든 물질, 운송절차 등에 대한 LCA(Life Cycle Assessment : 전과정평가)를 실시하고 있으며, LCA는 제품개발의 전과정에 걸쳐 사용되고 배출되는 오염물질을 파악하고 정량화 한 후 과학적으로 분석해 개선하는 방식이며, 이를 바탕으로 친환경 제품개발을 단계적으로 추진해 설계단계에서부터 환경오염물질 발생을 최소화하고, 부품공급 시에도 환경성을 우선적으로 고려하고 있습니다.

III. 재무에 관한 사항

1. 요약재무정보

가. 연결 재무정보

(단위 : 백만원)

구 분	제48기 (2023년 9월말)	제47기 (2022년 12월말)	제46기 (2021년 12월말)
[유동자산]	827,971	750,348	721,446
· 현금및현금성자산	201,767	125,942	109,417
· 단기금융상품	18,957	14,585	5,359
· 매출채권	264,434	256,866	274,075
· 기타채권	30,501	21,916	13,790
· 기타금융자산	18,753	18,091	24,710
· 재고자산	264,455	271,299	277,587
· 기타자산	16,911	12,113	16,291
· 당기법인세자산	1,662	1,023	217
· 매각예정비유동자산	10,531	28,513	-
[비유동자산]	398,192	399,079	458,654
· 장기금융상품	4,116	1,771	26,400
· 기타채권	17,734	23,485	20,598
· 기타금융자산	16,478	17,617	23,639
· 관계,공동기업투자	5,871	6,297	364
· 유형자산	289,359	280,501	310,027
· 투자부동산	6,156	6,244	6,360
· 무형자산	34,997	34,465	38,410
· 이연법인세자산	22,939	27,214	31,274
· 기타자산	542	1,485	1,582
자산총계	1,226,163	1,149,427	1,180,100
[유동부채]	696,454	657,081	687,865
[비유동부채]	99,608	90,945	89,309
부채총계	796,062	748,026	777,174
[자본금]	13,910	13,910	13,910
[연결기타불입자본]	36,387	36,387	35,972
[연결기타자본구성요소]	25,672	3,933	6,141
[연결이익잉여금]	354,033	348,261	344,737
[비지배지분]	99	△1,090	2,166
자본총계	430,101	401,401	402,926

종속, 공동기업투자주식의 평가방법	원가법	원가법	원가법
손익항목 구분	(2023.01.01 ~ 2023.09.30)	(2022.01.01 ~ 2022.12.31)	(2021.01.01 ~ 2021.12.31)
매출액	1,376,636	1,858,857	1,548,249
영업이익	40,853	32,074	△2,733
법인세차감전순이익	39,362	20,858	△7,027
계속영업당기순이익	14,923	8,701	△6,044
당기순이익	9,431	196	△10,772
- 지배회사지분순이익	8,755	1,719	△8,528
- 소수주주지분순이익	675	△1,523	△2,244
기타포괄손익	21,974	3,925	20,850
총포괄손익	31,405	4,121	10,079
- 지배회사지분순이익	30,216	4,726	12,424
- 소수주주지분순이익	1,189	△606	△2,345
지배기업 소유주지분 주당이익			
- 기본주당이익	324원	64원	△316원
- 희석주당이익	324원	64원	△316원
연결에 포함된 회사수	23	23	23

[△는 부(-)의 수치임]

※ 본 요약 연결재무정보는 K-IFRS를 적용하여 작성되었고, 제48기 재무정보 및 비교표시된 재무정보는 외부 감사인의 감사(검토)를 받았습니다.

나.별도 재무정보

(단위 : 백만원)

구 분	제48기 (2023년 9월말)	제47기 (2022년 12월말)	제46기 (2021년 12월말)
[유동자산]	319,454	296,710	293,943
· 현금및현금성자산	24,869	27,164	24,459
· 단기금융상품	18,267	11,711	4,159
· 매출채권	184,539	190,923	199,320
· 기타채권	24,957	15,218	12,733
· 기타금융자산	18,650	17,987	17,149
· 재고자산	36,319	29,363	31,863
· 기타자산	11,853	4,345	4,260
[비유동자산]	365,098	354,695	353,210
· 장기금융상품	4,116	1,647	26,277
· 매출채권	25,771	29,724	-
· 기타채권	18,212	20,454	20,508
· 기타금융자산	16,397	17,617	23,639
· 유형자산	77,683	81,262	85,746
· 투자부동산	6,156	6,244	6,360
· 무형자산	7,481	7,244	6,491
· 종속기업투자	179,394	161,043	167,586
· 공동기업 및 관계기업투자	12,016	12,016	640
· 이연법인세자산	17,259	15,496	13,637
· 기타자산	613	1,950	2,326
자산총계	684,552	651,405	647,153
[유동부채]	245,722	240,708	249,363
[비유동부채]	49,655	45,209	37,065
부채총계	295,377	285,917	286,428
[자본금]	13,910	13,910	13,910
[기타불입자본]	38,203	38,203	38,203
[기타자본구성요소]	8,074	△373	3,296
[이익잉여금]	328,988	313,748	305,316
자본총계	389,175	365,488	360,725
종속, 공동기업투자주식의 평가방법	원가법	원가법	원가법
손익항목 구분	(2023.01.01 ~ 2023.09.30)	(2022.01.01 ~ 2022.12.31)	(2021.01.01 ~ 2021.12.31)
매출액	369,910	405,246	403,528
영업이익	21,545	6,732	4,181

법인세차감전순이익	30,623	9,184	8,731
당기순이익	18,210	6,507	8,140
기타포괄손익	8,182	960	6,865
총포괄손익	26,392	7,468	15,005
- 기본주당이익	673원	241원	301원
- 희석주당이익	673원	241원	301원

[Δ는 부(-)의 수치임]

※ 본 요약 재무정보는 K-IFRS를 적용하여 작성되었고, 제48기 재무정보 및 비교표시된 재무정보는 외부감사인의 감사(검토)를 받았습니다.

2. 연결재무제표

2-1. 연결 재무상태표

연결 재무상태표

제 48 기 3분기말 2023.09.30 현재

제 47 기말 2022.12.31 현재

(단위 : 원)

	제 48 기 3분기말	제 47 기말
자산		
유동자산	827,970,965,959	750,348,258,794
현금및현금성자산	201,767,163,770	125,941,716,104
단기금융상품	18,957,479,370	14,584,668,580
매출채권 및 기타채권	294,934,648,153	278,781,310,450
기타금융자산	18,753,268,575	18,090,594,974
유동재고자산	264,454,681,466	271,298,632,755
기타자산	16,911,146,968	12,115,839,704
당기법인세자산	1,661,637,004	1,022,578,802
매각예정 또는 소유주에 대한 분배예정으 로 분류된 비유동자산이나 처분자산집단	10,530,940,653	28,512,917,425
비유동자산	398,192,373,321	399,079,058,843
장기금융상품	4,116,457,600	1,770,563,704
매출채권 및 기타채권	17,733,617,590	23,485,229,926
기타금융자산	16,478,042,948	17,617,169,288
관계기업에 대한 투자자산	5,871,478,340	6,297,042,698
유형자산	289,359,107,851	280,500,693,482
투자부동산	6,156,108,635	6,243,674,740
무형자산	34,997,037,904	34,464,957,216
이연법인세자산	22,939,013,577	27,213,900,843
기타비유동자산	541,508,876	1,485,826,946
자산총계	1,226,163,339,280	1,149,427,317,637

부채		
유동부채	696,453,594,201	657,081,455,660
매입채무 및 기타채무	357,197,986,610	322,518,035,570
유동 차입금	244,759,500,242	257,244,654,096
비유동차입금의 유동성 대체 부분	10,923,559,024	12,698,294,504
당기법인세부채	11,102,197,722	3,208,942,883
유동총당부채	3,984,649,168	5,426,122,446
기타금융부채	7,903,226,201	7,669,772,342
기타부채	55,455,695,968	31,650,573,160
매각예정 또는 소유주에 대한 분배예정으 로 분류된 비유동부채나 처분부채집단	5,126,779,266	16,665,060,659
비유동부채	99,608,381,532	90,944,362,393
기타채무	2,232,844,874	2,025,072,265
장기차입금	43,100,616,000	46,983,022,654
순확정급여부채	37,133,262,679	27,778,281,607
비유동총당부채	7,249,733,331	7,179,541,504
기타금융부채	6,118,707,992	4,028,086,525
기타 비유동 부채	1,961,335,357	1,420,521,348
이연법인세부채	1,811,881,299	1,529,836,490
부채총계	796,061,975,733	748,025,818,053
자본		
지배기업의 소유주에게 귀속되는 자본	430,002,393,859	402,491,863,008
자본금	13,910,480,500	13,910,480,500
기타불입자본	36,387,364,470	36,387,364,470
기타자본구성요소	25,671,602,018	3,933,163,920
이익잉여금(결손금)	354,032,946,871	348,260,854,118
비지배지분	98,969,688	(1,090,363,424)
자본총계	430,101,363,547	401,401,499,584
자본과부채총계	1,226,163,339,280	1,149,427,317,637

2-2. 연결 포괄손익계산서

연결 포괄손익계산서

제 48 기 3분기 2023.01.01 부터 2023.09.30 까지

제 47 기 3분기 2022.01.01 부터 2022.09.30 까지

(단위 : 원)

	제 48 기 3분기		제 47 기 3분기	
	3개월	누적	3개월	누적
매출액	430,356,269,226	1,376,636,455,628	523,860,361,672	1,347,081,098,266
매출원가	391,765,992,042	1,252,783,435,538	477,152,330,166	1,248,691,182,488

매출총이익	38,590,277,184	123,853,020,090	46,708,031,506	98,389,915,778
판매비와관리비	28,952,031,602	83,000,374,331	25,229,248,668	77,758,006,943
영업이익(손실)	9,638,245,582	40,852,645,759	21,478,782,838	20,631,908,835
기타이익	6,320,849,763	26,435,345,819	18,736,223,816	41,828,320,849
기타손실	4,717,692,429	16,564,683,890	13,148,920,765	21,229,689,416
관계기업투자손익	597,929,472	(474,778,590)	126,863,055	219,170,295
금융수익	2,249,156,741	7,707,487,137	2,202,365,447	11,676,190,202
금융원가	5,653,060,301	18,594,004,446	8,193,465,284	17,878,395,917
법인세비용차감전순이익(손실)	8,435,428,828	39,362,011,789	21,201,849,107	35,247,504,848
법인세비용(수익)	9,070,319,034	24,439,141,740	9,407,374,313	15,578,300,052
계속영업당기순이익(손실)	(634,890,206)	14,922,870,049	11,794,474,794	19,669,204,796
중단영업이익(손실)	(870,047,834)	(5,492,243,376)	(971,424,143)	(3,802,289,565)
당기순이익(손실)	(1,504,938,040)	9,430,626,673	10,823,050,651	15,866,915,231
당기순이익(손실)의 귀속				
지배기업의 소유주에게 귀속되는 당기순이익(손실)	(1,853,924,404)	8,755,361,137	11,351,289,823	17,398,765,899
비지배지분에 귀속되는 당기순이익(손실)	348,986,364	675,265,536	(528,239,172)	(1,531,850,668)
기타포괄손익	4,172,499,581	21,974,467,192	11,110,680,638	18,356,794,747
당기손익으로 재분류되지 않는항목(세후기타포괄손익)	(1,228,897,529)	8,280,323,975	(541,996,296)	(3,479,682,524)
확정급여제도의 재측정손익(세후기타포괄손익)	(92,826,568)	(278,038,484)	(82,817,817)	(375,450,443)
기타포괄손익-공정가치측정금융자산평가손익(세후기타포괄손익)	(1,204,143,498)	8,509,148,227	(459,178,479)	(3,104,232,081)
지분법 적용대상 관계기업과 공동기업의 기타포괄손익에 대한 지분(세후기타포괄손익)	68,072,537	49,214,232	0	0
당기손익으로 재분류될 수 있는 항목(세후기타포괄손익)	5,401,397,110	13,694,143,217	11,652,676,934	21,836,477,271
해외사업장환산외환차이(세후기타포괄손익)	5,401,397,110	13,694,143,217	11,652,676,934	21,836,477,271
총포괄손익	2,667,561,541	31,405,093,865	21,933,731,289	34,223,709,978
포괄손익의 귀속				

포괄손익, 지배기업의 소유주에게 귀속되는 지 분	2,254,685,868	30,215,760,753	22,700,323,286	35,929,790,013
포괄손익, 비지배지분	412,875,673	1,189,333,112	(766,591,997)	(1,706,080,035)
주당이익				
기본주당이익(손실) (단위 : 원)	(69)	324	420	643
희석주당이익(손실) (단위 : 원)	(69)	324	420	643

2-3. 연결 자본변동표

연결 자본변동표

제 48 기 3분기 2023.01.01 부터 2023.09.30 까지

제 47 기 3분기 2022.01.01 부터 2022.09.30 까지

(단위 : 원)

	자본						
	지배기업의 소유주에게 귀속되는 자본					비지배자본	자본 합계
	자본금	기타불입자본	기타자본구성요소	이익잉여금	지배기업의 소유주에게 귀속되는 자본 합계		
2022.01.01 (기초자본)	13,910,480,500	35,971,810,286	6,141,495,368	344,737,326,632	400,761,112,786	2,164,800,433	402,925,913,219
소유주에 대한 배분으로 인식된 배당금	0	0	0	(2,705,229,900)	(2,705,229,900)	0	(2,705,229,900)
기타포괄손익-공정가치 측정 금융자산 평가손익	0	0	(3,104,232,081)	0	(3,104,232,081)	0	(3,104,232,081)
보험수리적손익	0	0	0	(375,450,443)	(375,450,443)	0	(375,450,443)
해외사업환산손익	0	0	22,010,706,638	0	22,010,706,638	(174,229,367)	21,836,477,271
기타변동에 따른 증가(감소), 자본	0	0	92,921,004	0	92,921,004	0	92,921,004
지배력을 상실하지 않는 종속기업에 대한 소유지분의 변동에 따른 증가(감소), 자본	0	0	0	0	0	(2,649,521,182)	(2,649,521,182)
당기순이익(손실)	0	0	0	17,398,765,899	17,398,765,899	(1,531,850,668)	15,866,915,231
2022.09.30 (기말자본)	13,910,480,500	35,971,810,286	25,140,890,929	359,055,412,188	434,078,593,903	(2,190,800,784)	431,887,793,119
2023.01.01 (기초자본)	13,910,480,500	36,387,364,470	3,933,163,920	348,260,854,118	402,491,863,008	(1,090,363,424)	401,401,499,584
소유주에 대한 배분으로 인식된 배당금	0	0	0	(2,705,229,900)	(2,705,229,900)	0	(2,705,229,900)
기타포괄손익-공정가치 측정 금융자산 평가손익	0	0	8,509,148,227	0	8,509,148,227	0	8,509,148,227
보험수리적손익	0	0	0	(278,038,484)	(278,038,484)	0	(278,038,484)
해외사업환산손익	0	0	13,180,075,639	0	13,180,075,639	514,067,576	13,694,143,215
기타변동에 따른 증가(감소), 자본	0	0	49,214,232	0	49,214,232	0	49,214,232
지배력을 상실하지 않는 종속기업에 대한 소유지분의 변동에 따른 증가(감소), 자본	0	0	0	0	0	0	0
당기순이익(손실)	0	0	0	8,755,361,137	8,755,361,137	675,265,536	9,430,626,673
2023.09.30 (기말자본)	13,910,480,500	36,387,364,470	25,671,602,018	354,032,946,871	430,002,393,859	98,969,688	430,101,363,547

2-4. 연결 현금흐름표

연결 현금흐름표

제 48 기 3분기 2023.01.01 부터 2023.09.30 까지

제 47 기 3분기 2022.01.01 부터 2022.09.30 까지

(단위 : 원)

	제 48 기 3분기	제 47 기 3분기
--	------------	------------

영업활동현금흐름	134,660,610,201	12,022,576,696
당기순이익(손실)	9,430,626,673	15,866,915,231
조정	87,943,124,884	47,349,169,630
영업활동으로 인한 자산 부채의 변동	56,948,697,142	(35,493,369,618)
이자수취	3,481,578,662	2,482,359,135
이자지급(영업)	(11,223,994,291)	(8,750,208,143)
배당금수취(영업)	804,914,200	468,914,200
법인세환급(납부)	(12,724,337,069)	(9,901,203,739)
투자활동현금흐름	(33,314,983,540)	(29,045,304,395)
단기금융상품의 처분	17,384,420,850	13,799,494,830
장기금융상품의 처분	124,063,704	2,400,000,000
기타금융자산의 처분	9,859,987,300	1,790,057,927
기타채권의 처분	7,040,145,217	18,262,004,916
유형자산의 처분	17,319,390,239	13,127,601,128
기타 투자활동으로 인한 현금 유입	11,562,839	0
종속기업, 조인트벤처와 관계 기업에 대한 투자자산의 처분	0	264,573,393
단기금융상품의 취득	(21,757,231,640)	(22,316,112,320)
장기금융상품의 취득	(1,220,893,200)	(765,289,881)
기타금융자산의 취득	(11,480,000)	(56,556,416)
대여금및수취채권의 취득	(13,043,566,421)	(22,996,584,767)
유형자산의 취득	(45,068,254,195)	(29,509,666,168)
무형자산의 취득	(3,885,988,833)	(1,836,929,316)
기타 투자활동으로 인한 현금 유출	67,139,400	187,899,721
관계기업에 대한 투자자산의 취득	0	(1,019,998,000)
재무활동현금흐름	(29,040,709,686)	26,477,013,666
단기차입금의 증가	123,716,929,027	295,316,722,487
장기차입금의 증가	4,272,775,090	2,548,480,000
현금의기타유입	0	2,901,127
단기차입금의 상환	(141,492,202,556)	(251,700,754,341)
유동성장기부채의 상환	6,648,049,608	13,070,961,907
장기차입금의 상환	(3,838,819,890)	(713,617,557)
금융리스부채의 지급	(2,346,111,849)	(3,200,526,243)
배당금지급	(2,705,229,900)	(2,705,229,900)
환율변동효과 반영전 현금및현금성자산의 순증가(감소)	72,304,916,975	9,454,285,967

현금및현금성자산에 대한 환율 변동효과	4,822,334,546	13,949,833,945
매각예정으로 분류	(1,301,803,855)	0
기초현금및현금성자산	125,941,716,104	109,416,596,650
기말현금및현금성자산	201,767,163,770	132,820,716,562

3. 연결재무제표 주석

주석

제48기 3분기 2023년 1월 1일부터 2023년 9월 30일까지

제47기 3분기 2022년 1월 1일부터 2022년 9월 30일까지

세종공업주식회사와 그 종속기업

1. 연결실체 및 종속기업의 개요

기업회계기준서 제1110호 '연결재무제표'에 의한 지배회사인 세종공업주식회사(이하 "당사")는 1976년 6월 10일 설립되었으며, 당사와 당사의 종속기업(이하 '연결실체')은 자동차용 소음기 및 배기가스 정화장치의 제조 및 판매를 주요 사업으로 영위하고 있으며, 당사는 울산광역시 북구 효자로 82에 소재하고 있습니다.

당사는 1997년 12월 26일 주식을 한국증권업협회에 등록하였으나 2002년 9월 25일등록을 취소하고 동 일자로 한국거래소가 개설한 유가증권 시장에 주식을 상장하였으며, 당분기말 현재 당사의 주요 주주는 다음과 같습니다.

주주명	소유주식수	지분율
(주)에스제이원	9,029,522	32.46%
박세종	599,821	2.16%
서해숙	173,607	0.62%
박정길	2,378,661	8.55%
계	12,181,611	43.79%

(1) 당분기말 현재 당사의 연결대상 종속기업의 현황은 다음과 같습니다.

종속기업명	주요영업활동	법인설립 및 영업소재지	연결실체 내 기업이 소유한 지분율 및 의결권비율(%)	
			당분기말	전기말
염성세종기차배건유한공사	자동차부품제조	중국	100	100
북경세종기차배건유한공사	"	"	100	100
Sejong America, Inc.	"	미국	100	100
Sejong Alabama, LLC(*1)	"	"	100	100
Sejong Georgia, LLC(*1)	"	"	100	100
Sejong Slovakia S.R.O	"	슬로바키아	100	100
Sejong Czech S.R.O	"	체코	100	100
Sejong Rus, LLC	"	러시아	100	100
Sejong Mexico, LLC	"	멕시코	100	100
(주)세움	"	대한민국	100	100
(주)세종이브이	"	"	100	100
아센텍(주)	"	"	100	100
ASENTEC VIETNAM CO., LTD(*2)	"	베트남	100	100
세종기차배건기술연발유한공사	자동차부품개발 및 연구	중국	100	100
사천세종기차배건유한공사(*3)	자동차부품제조	"	100	100
태창세종기차배건유한공사(*4)	"	"	66	66
중경세종기차배건유한공사(*5)	"	"	100	100
상해SJG기차연발유한공사(*6)	자동차부품개발 및 연구	"	100	100
귀양세종기차배건유한공사(*7)	자동차부품제조	"	100	100
정주세종기차배건유한공사(*7)	"	"	100	100
닝더세종기차배건유한공사(*7)	"	"	100	100
염성서주기차배건유한공사(*7)	"	"	100	100
중경진천세종기차배건유한공사(*5)	"	"	100	100
안휘진천세종기차배건유한공사(*8)	"	"	100	100
세종테크비카스(*9)	"	인도	50	50
세종써밋인도네시아	"	인도네시아	60	60
세종중앙연구소(주)	자동차부품개발 및 연구	대한민국	100	100

(*1) Sejong America, Inc.가 100% 보유하고 있습니다.

(*2) 아센텍(주)가 100% 보유하고 있습니다.

(*3) (주)세움이 40%, 북경세종기차배건유한공사와 염성세종기차배건유한공사가 각 30%를 보유하고 있습니다.

(*4) 북경세종기차배건유한공사가 36.35%, 세종기차배건기술연발유한공사가 29.78% 보유하고 있습니다.

(*5) 북경세종기차배건유한공사가 100% 보유하고 있습니다.

(*6) 세종기차배건기술연발유한공사가 100% 보유하고 있습니다.

(*7) 태창세종기차배건유한공사가 100% 보유하고 있습니다.

(*8) 중경진천세종기차배건유한공사가 100% 보유하고 있습니다.

(*9) 다른 투자자와의 약정에 따라 연결실체가 실질적으로 지배한다고 판단하였습니다.

(2) 당분기말 현재 중요한 연결대상 종속기업의 요약재무정보는 다음과 같습니다.

(단위:천원)

종속기업명	총자산	총부채	매출액	당기순손익	총포괄손익
영성세종기차배건유한공사	44,411,515	12,697,565	18,335,138	396,358	876,232
북경세종기차배건유한공사	147,816,603	62,015,377	33,865,976	2,098,790	3,378,468
Sejong America, Inc.(*)	346,256,882	251,526,151	729,938,133	4,372,679	8,873,160
Sejong Slovakia S.R.O	64,959,750	54,119,985	80,535,270	2,774,089	3,197,265
Sejong Czech S.R.O	67,525,123	37,637,411	72,285,338	2,623,242	3,997,458
Sejong Rus, LLC	19,664,803	29,229,874	1,069,498	(11,637,466)	(10,525,473)
Sejong Mexico, LLC	79,655,972	67,199,130	110,266,409	(4,900,503)	(4,405,168)
(주)세움	31,146,452	13,002,290	33,779,464	3,012,359	3,012,359
(주)세종이브이	42,517,915	34,389,281	14,135,756	(1,540,126)	(1,540,126)
아센텍(주)(*)	80,275,207	48,513,004	71,264,329	2,420,130	2,547,573
세종기차배건기술연발유한공사(*)	30,032,556	7,104,587	2,475,541	(1,776,820)	(1,392,483)
사천세종기차배건유한공사	1,281,586	717,605	392,842	(229,913)	(246,449)
태창세종기차배건유한공사	100,362,755	98,779,840	105,459,447	567,057	581,087
정주세종기차배건유한공사	10,269,568	8,182,933	17,867,466	544,872	567,040
귀양세종기차배건유한공사	5,622,950	12,799,285	7,177,464	481,565	362,621
중경세종기차배건유한공사	9,659,385	11,338,666	170,888	(1,662,073)	(1,657,732)
닝더세종기차배건유한공사	9,137,216	11,035,600	17,140,862	273,081	238,975
영성서주기차배건유한공사	12,638,762	13,278,987	43,027,228	11,695	1,650
중경진천세종기차배건유한공사(*)	2,294,995	7,726,799	5,591,078	(2,391,171)	(2,431,243)
세종테스크비카스	4,398,898	2,703,493	4,114,621	(392,359)	(146,497)
세종써밋인도네시아	10,425,501	2,887,780	6,783,015	588,017	1,064,861
세종중앙연구소(주)	24,287,334	11,873,221	14,988,233	906,889	906,889

(*) 종속기업의 연결재무제표 기준입니다.

전기말 현재 중요한 연결대상 종속기업의 요약재무정보는 다음과 같습니다.

(단위:천원)

종속기업명	총자산	총부채	매출액	당기순손익	총포괄손익
영성세종기차배건유한공사	44,598,547	13,760,828	25,797,331	1,522,038	660,638
북경세종기차배건유한공사	124,852,372	42,429,614	43,723,440	(8,264,136)	(10,224,650)
Sejong America, Inc.(*)	288,590,818	219,017,200	995,498,511	2,473,181	2,227,023
Sejong Slovakia S.R.O	62,057,581	54,415,080	85,892,105	802,443	843,664
Sejong Czech S.R.O	63,920,812	38,030,558	80,967,215	(969,406)	(788,899)
Sejong Rus, LLC	29,027,477	28,067,075	5,817,314	1,649,836	1,413,184
Sejong Mexico, LLC	72,473,125	65,622,647	141,845,179	1,089,709	1,442,099
(주)세움	32,320,467	17,188,663	45,494,603	2,300,987	2,300,987
(주)세종이브이	46,465,732	36,796,972	8,439,570	(9,007,644)	(9,007,644)
아센텍(주)(*)	75,842,781	46,739,843	94,455,769	2,531,619	2,101,690
세종기차배건기술연발유한공사(*)	31,220,010	6,899,558	5,851,575	8,417	(637,896)
사천세종기차배건유한공사	2,641,246	1,334,217	532,504	(53,236)	(612,447)
태창세종기차배건유한공사	96,767,615	95,765,787	167,522,485	63,829	35,446
정주세종기차배건유한공사	10,238,310	8,718,715	16,068,458	393,968	342,679
귀양세종기차배건유한공사	4,700,977	12,239,934	23,427,309	(2,988,545)	(2,705,434)
충경세종기차배건유한공사	13,067,594	13,089,144	1,629,947	(7,128,425)	(6,930,265)
닝더세종기차배건유한공사	6,880,057	9,017,416	18,847,121	(1,793,335)	(1,686,847)
영성서주기차배건유한공사	15,668,334	16,310,209	64,472,790	(814,503)	(774,875)
충경진천세종기차배건유한공사(*)	17,306,794	20,307,355	30,341,060	(1,376,250)	(1,258,392)
세종테스크비카스	4,686,638	3,218,190	1,104,350	(37,211)	(37,211)
세종써밋인도네시아	9,802,360	3,329,499	6,588,948	590,285	388,449
세종중앙연구소(주)	22,554,059	11,033,431	19,814,288	137,539	137,539

(*) 종속기업의 연결재무제표 기준입니다.

(3) 당분기 중 신규로 연결대상 종속기업에 포함된 기업은 없습니다.

(4) 연결재무제표 작성시 이용된 모든 종속기업의 재무제표는 당사의 보고기간과 동일한 보고기간의 재무제표를 이용하였습니다.

(5) 종속기업에 대한 유의적인 제약 내역은 다음과 같습니다.

연결실체의 자산 사용 및 부채 상환 능력을 유의적으로 제약할 수 있는 비지배지분의방어권의 성격과 범위는 아래와 같습니다.

종속기업명	유의적인 제약 내용
태창세종기차배건유한공사	다음 사항에 대해서는 비지배주주가 임명한 이사의 동의가 필요함
	- 일정금액 이상의 재산에 대한 저당권 설정 및 질권 기타 담보권 설정
세종테크비카스	다음 사항에 대해서는 비지배주주가 임명한 이사의 동의가 필요함
	- 일정금액 이상의 차입
	- 일정금액 이상의 재산에 대한 저당권 설정 및 질권 기타 담보권 설정
세종써밋인도네시아	다음 사항에 대해서는 비지배주주의 동의가 필요함
	- 일정금액 이상의 차입/대여/보증
	- 일정금액 이상의 재산에 대한 처분

2. 재무제표 작성기준 및 유의적 회계정책

(1) 요약 분기연결재무제표 작성기준

연결실체의 요약 분기연결재무제표는 연차재무제표가 속하는 기간의 일부에 대하여 기업회계기준서 제1034호 '중간재무보고'를 적용하여 작성하는 요약 분기연결재무제표입니다. 동 요약 분기연결재무제표에 대한 이해를 위해서는 한국채택국제회계기준에 따라 작성된 2022년 12월 31일자로 종료하는 회계연도에 대한 연차 연결재무제표를 함께 이용하여야 합니다.

중간재무제표의 작성에 적용된 중요한 회계정책은 아래에서 설명하는 기준서나 해석서의 도입과 관련된 영향을 제외하고는 2022년 12월 31일로 종료하는 회계연도에 대한 연차 연결재무제표 작성시 채택한 회계정책과 동일합니다.

1) 당분기부터 새로 도입된 기준서 및 해석서와 그로 인한 회계정책 변경의 내용은 다음과 같습니다.

- 기업회계기준서 제1001호 '재무제표 표시' - 회계정책 공시

중요한 회계정책 정보를 정의하고 이를 공시하도록 하였습니다. 해당 기준서의 개정이 요약 분기연결재무제표에 미치는 중요한 영향은 없습니다.

- 기업회계기준서 제1001호 '재무제표 표시'(개정) - 행사가격 조정 조건이 있는 금융부채의 평가손익 공시

발행자의 주가 변동에 따라 행사가격이 조정되는 조건이 있는 금융상품의 전부나 일부가 금융부채로 분류되는 경우 그 금융부채의 장부금액과 관련 손익을 공시하도록 하였습니다. 해당 기준서의 개정이 요약 분기연결재무제표에 미치는 중요한 영향은 없습니다.

- 기업회계기준서 제1008호 '회계정책, 회계추정치 변경과 오류' (개정) - 회계추정의 정의

회계추정을 정의하고, 회계정책의 변경과 구별하는 방법을 명확히 하였습니다. 해당 기준서의 개정이 요약 분기연결재무제표에 미치는 중요한 영향은 없습니다.

- 기업회계기준서 제1012호 '법인세' - 단일 거래에서 생기는 자산과 부채에 관련되는 이연 법인세

자산 또는 부채가 최초로 인식되는 거래의 최초 인식 예외 요건에 거래시점 동일한 가산할 일시적차이와 차감할 일시적차이를 발생시키지 않는 거래라는 요건을 추가하였습니다. 해당 기준서의 개정이 요약 분기연결재무제표에 미치는 중요한 영향은 없습니다.

2) 제정·공표되었으나 아직 시행일이 도래하지 않아 적용하지 아니한 한국채택국제회계기준의 내역은 다음과 같습니다.

- 기업회계기준서 제1001호 '재무제표 표시'(개정) - 유동부채와 비유동부채의 분류

보고기간말 현재 존재하는 실질적인 권리에 따라 유동 또는 비유동으로 분류되며, 부채의 결제를 연기할 수 있는 권리의 행사가능성이나 경영진의 기대는 고려하지 않습니다. 또한, 부채의 결제에 자기지분상품의 이전도 포함되나, 복합금융상품에서 자기지분상품으로 결제하는 옵션이 지분상품의 정의를 충족하여 부채와 분리하여 인식된 경우는 제외됩니다. 동 개정사항은 2024년 1월 1일 이후 시작하는 회계연도부터 적용될 예정이며, 조기적용이 허용됩니다. 연결실체는 동 개정으로 인한 연결재무제표의 영향을 검토 중에 있습니다.

(2) 회계정책

요약 분기연결재무제표의 작성에 적용된 유의적 회계정책과 계산방법은 주석 2.(1)에서 설명하는 제·개정 기준서의 적용으로 인한 변경 및 아래 문단에서 설명하는 사항을 제외하고는 전기 연결재무제표 작성에 적용된 회계정책이나 계산방법과 동일합니다.

1) 법인세비용

중간기간의 법인세비용은 전체 회계연도에 대해서 예상되는 최선의 가중평균연간법인세율, 즉 추정평균연간유효법인세율을 중간기간의 세전이익에 적용하여 계산합니다.

3. 중요한 회계 추정 및 가정

연결실체는 미래에 대하여 추정 및 가정을 하고 있습니다. 추정 및 가정은 지속적으로 평가되며, 과거 경험과 현재의 상황에서 합리적으로 예측가능한 미래의 사건과 같은 다른 요소들을 고려하여 이루어집니다. 이러한 회계추정은 실제 결과와 다를 수도 있습니다.

또한, 2022년 2월에 시작된 우크라이나 지역 내 무력 분쟁 및 이와 관련한 국제사회의 러시아에 대한 제재는 제재 대상인 기업 뿐만 아니라 우크라이나 또는 러시아와 직접 및 간접적으로 사업을 하는 기업, 우크라이나 또는 러시아의 산업 또는 경제에 직접 및 간접적으로 노출된 기업에 영향을 미칠 수 있습니다. 당사는 보고기간말 현재 러시아에 종속기업인 Sejong Rus, LLC가 존재하며, Sejong Rus, LLC의 향후 영업이 국제사회의 러시아에 대한 제재영향을 받을 것으로 예상됩니다.

요약 분기연결재무제표 작성시 사용된 중요한 회계추정과 가정은 러시아와 우크라이나 분쟁 및 제재에 따른 불확실성의 변동에 따라 조정될 수 있으며, 러시아와 우크라이나 분쟁 및 제재로 인하여 연결실체의 사업, 재무상태 및 경영성과 등에 미칠 궁극적인 영향은 현재 예측할 수 없습니다.

요약 분기연결재무제표 작성시 사용된 중요한 회계추정 및 가정은 법인세비용을 결정하는데 사용된 추정의 방법을 제외하고는 전기 재무제표 작성에 적용된 회계추정 및 가정과 동일함

니다.

4. 사용이 제한된 금융자산

당분기말 및 전기말 현재 사용이 제한된 금융자산의 내용은 다음과 같습니다.

(단위:천원)

계정과목	금융기관	금 액		사용제한내용
		당분기말	전기말	
단기금융상품	우리은행	2,181,200	2,708,200	질권설정
	국민은행	-	1,600,000	질권설정
장기금융상품	국민은행	-	122,260	질권설정
	우리은행	1,500	1,500	당좌개설보증금
계		2,182,700	4,431,960	

5. 매출채권 및 기타채권

(1) 당분기말 및 전기말 현재 매출채권 및 기타채권의 내역은 다음과 같습니다.

(단위:천원)

계정명	당분기말		전기말	
	유동	비유동	유동	비유동
매출채권 :				
총장부가액	264,765,724	-	257,132,197	-
손실총당금	(331,648)	-	(266,678)	-
소 계	264,434,076	-	256,865,519	-
기타채권 :				
미수금	15,968,498	33,481	16,166,611	49,968
손실총당금	-	-	(748)	-
보증금	188,590	7,546,485	61,357	7,707,773
대여금	14,616,202	19,601,737	7,135,980	22,038,325
손실총당금	(2,588,345)	(9,448,086)	(3,133,498)	(6,310,836)
미수수익	2,330,628	-	1,690,527	-
손실총당금	(15,001)	-	(4,438)	-
소 계	30,500,572	17,733,617	21,915,791	23,485,230
합 계	294,934,648	17,733,617	278,781,310	23,485,230

(2) 매출채권의 양도

당분기말과 전기말 현재 연결실체가 금융기관에 매각하였으나 금융기관이 소구권을 보유함

에 따라 제거조건을 충족하지 못하는 매출채권의 장부금액(연결실체 내 회사간 채권 포함)은 각각 19,695,285천원 및 41,691,387천원 입니다. 연결실체는 양도한 매출채권과 관련된 위험과 보상의 대부분을 이전하지 않았기 때문에 양도시 수령한 현금을 단기차입금으로 인식 하였습니다(주석 14 참조).

(3) 당분기와 전분기 중 매출채권 및 기타채권 손실충당금 변동내역은 다음과 같습니다.

(단위:천원)

구 분	당분기		전분기	
	매출채권	기타채권	매출채권	기타채권
기초	266,678	9,449,520	111,531	9,087,423
손상차손	93,231	2,602,659	(16,133)	4,553,050
계정재분류(*)	-	-	-	1,370,000
환율변동효과	(28,261)	(747)	-	96,914
분기말	331,648	12,051,432	95,398	15,107,387

(*) 선급금(대손충당금)에서 대체된 금액입니다.

6. 기타금융자산

(1) 당분기말 및 전기말 현재 기타금융자산의 내역은 다음과 같습니다.

(단위:천원)

구 분	당분기말		전기말	
	유동	비유동	유동	비유동
기타포괄손익-공정가치측정금융자산(*1)	103,606	14,099,925	104,109	15,248,426
당기손익-공정가치측정금융자산	-	2,288,138	-	2,288,138
상각후원가측정금융자산	18,622,722	89,980	17,959,546	80,605
파생상품자산	26,940	-	26,940	-
계	18,753,268	16,478,043	18,090,595	17,617,169

(*1) 단기매매항목이 아닌 전략적 투자목적으로 보유하는 지분상품에 대해 최초적용일에 기타포괄손익-공정가치측정항목으로 지정하는 취소불가능한 선택권을 적용하였습니다.

(2) 당분기말 및 전기말 현재 기타포괄손익-공정가치측정금융자산의 내역은 다음과 같습니다.

(단위:천원)

회사명	당분기말				전기말
	지분율(%)	취득원가	장부가액	평가차액	장부가액
시장성 있는 지분증권 :					
현대산업개발(주)	0.27%	3,509,389	1,787,039	(1,722,350)	1,748,570
덕양산업(주)	1.93%	1,000,110	3,251,930	2,251,820	4,519,365
소 계		4,509,499	5,038,969	529,470	6,267,935
시장성 없는 지분증권 :					
한국자동차공업협동조합(*)	0.18%	1,000	1,000	-	1,000
(주)채널에이	0.49%	2,000,000	1,162,800	(837,200)	1,162,800
(주)CGI	2.48%	500,000	738,600	238,600	738,600
(주)세정	19.93%	7,335,300	6,978,090	(357,210)	6,978,090
(주)디에스에스에너셀(*)	10.00%	100,000	100,000	-	100,000
소 계		9,936,300	8,980,490	(955,810)	8,980,490
채무상품					
기타		109,457	184,072	74,616	104,110
계		14,555,256	14,203,531	(351,724)	15,352,535

(*) 취득 후 경영성과나 영업에 중요한 변동이 없고 투자규모 등이 재무제표에서 중요하지 않아 원가가 공정가치의최선의 추정치라고 판단하였습니다.

(3) 당분기말 및 전기말 현재 당기손익-공정가치측정금융자산의 내역은 다음과 같습니다.

(단위:천원)

구 분	당분기말	전기말
지분증권 :		
(주)CGI 전환상환우선주(*)	2,288,138	2,288,138
계	2,288,138	2,288,138

(4) 당분기말 및 전기말 현재 상각후원가측정금융자산의 내역은 다음과 같습니다.

(단위:천원)

구 분	당분기말	전기말
유동자산 :		
국공채	2,105	6,190
회사채	18,620,617	17,953,356
소 계	18,622,722	17,959,546
비유동자산 :		
국공채	89,435	80,605

회사채	545	-
소 계	89,980	80,605
계	18,712,702	18,040,151

(5) 당분기말 및 전기말 파생상품자산의 내역은 다음과 같습니다.

(단위:천원)

구 분	당분기말	전기말
유동자산 :		
파생상품자산	26,940	26,940
계	26,940	26,940

7. 재고자산

당분기말 및 전기말 현재 재고자산의 내역은 다음과 같습니다.

(단위:천원)

계정명	당분기말	전기말
제품(*)	61,120,606	69,506,353
상품(*)	11,414,364	5,187,267
재공품(*)	34,479,547	30,704,999
원재료(*)	146,518,028	150,239,457
부재료	439,787	434,508
저장품	713,273	704,074
미착품	9,769,076	14,521,974
계	264,454,681	271,298,632

(*) 당분기말과 전기말 현재 재고자산 평가충당금 3,868,500천원 및 4,910,588천원이 각각 반영된 금액입니다.

8. 기타자산

당분기말 및 전기말 현재 기타자산의 내역은 다음과 같습니다.

(단위:천원)

계정명	당분기말		전기말	
	유동	비유동	유동	비유동
선급금	15,831,514	6,911	10,478,206	10,844
손실충당금(*)	(980,914)	-	(1,373,146)	-
선급비용	1,293,500	491,665	1,321,282	293,058
기타	767,047	42,933	1,689,498	1,181,925
계	16,911,147	541,509	12,115,840	1,485,827

(*) 당분기 중 선급금에 대하여 기타의 대손충당금환입 392,232천원을 인식하였습니다.

9. 유형자산

(1) 당분기 및 전분기 중 유형자산 장부금액의 변동내역은 다음과 같습니다.

(단위:천원)

구분	기초	취득(*1)	대체(*2)	처분(*3)	감가상각비(*4)	손상차손환입(*5)	기타(*6)	환율변동차이	분기말
당분기	280,500,692	52,009,110	(909,509)	(12,541,459)	(41,164,750)	884,104	-	10,580,920	289,359,108
전분기	310,027,413	36,677,701	(187,869)	(12,149,047)	(28,208,774)	(6,789,368)	(3,396,060)	26,201,918	322,175,914

(*1) 사용권자산 취득 금액이 포함되어 있습니다.

(*2) 재고자산에서 대체된 금액 및 무형자산으로 대체된 금액으로 구성되어 있습니다.

(*3) 사용권자산 중도처분 금액이 포함되어 있습니다.

(*4) 중단영업비용이 포함되어 있습니다.

(*5) 당분기 중 회수가능금액의 변동으로 손상차손 384,606천원 및 손상차손환입 1,268,710천원을 인식하였습니다. 회수가능액은 사용가치에 의해 결정되었습니다.

(*6) 전분기 중 연결실체가 보유하고 있는 강소아센텍센서유한공사 지분 일부를 매각함에 따라 지배력을 상실하여 종속기업에서 제외되었습니다.

(2) 당분기말 현재 연결실체의 차입금과 관련하여 연결실체의 토지 등이 우리은행 외4개 금융기관에 담보(설정금액 160,504,139천원, 장부가액 105,752,608천원(유형자산:99,775,631천원 투자부동산:5,976,977천원))로 제공되어 있습니다. 또한, 연결실체는 유형자산(건물 및 기계장치)에 대하여 가입한 화재보험을 우리은행의 차입금에 대한 담보(설정금액 4,171,906천원)로 제공하고 있습니다.

10. 투자부동산

(1) 당분기 및 전분기 중 투자부동산의 장부금액의 변동내역은 다음과 같습니다.

(단위:천원)

구 분	기 초	감가상각비	분기말
당분기	6,243,675	(87,567)	6,156,108
전분기	6,360,430	(87,567)	6,272,863

(2) 당분기 및 전분기 중 투자부동산에서 발생한 손익의 내역은 다음과 같습니다.

(단위:천원)

구 분	당분기		전분기	
	3개월	누적	3개월	누적
임대수익	78,000	234,000	91,500	274,500
운영비용(임대수익이 발생한 투자부동산 관련)	(29,189)	(87,566)	(29,189)	(87,566)
계	48,811	146,434	62,311	186,934

(3) 당분기말 및 전기말 현재 투자부동산의 공정가치는 다음과 같습니다.

(단위:천원)

구분	당분기말		전기말	
	장부가액	공정가치	장부가액	공정가치
토지	2,876,431	5,419,259	2,876,431	5,419,259
건물	3,100,546	4,390,256	3,174,565	4,390,256
구축물	179,131	362,457	192,679	362,457
계	6,156,108	10,171,972	6,243,675	10,171,972

(3) 당분기말 현재 연결실체의 차입금과 관련하여 연결실체의 투자부동산이 담보로 제공되어 있습니다(주석 14 참조).

11. 무형자산

(1) 당분기 및 전분기 중 무형자산 장부금액 변동내역은 다음과 같습니다.

(단위:천원)

구 분	기초	취득	대체(*1)	상각	손상차손	손상차손환입	기타(*2)	환율변동차이	분기말
당분기	34,464,957	3,885,989	1,033,615	(4,879,670)	-	130,000	-	362,147	34,997,038
전분기	38,410,015	1,836,929	892,870	(5,675,058)	(91,084)	70,000	(56,030)	4,479,302	39,866,944

(*1) 유형자산에서 무형자산으로 대체된 금액으로 구성되어 있습니다.

(*2) 전분기 중 연결실체가 보유하고 있는 강소아센텍센서유한공사의 지분 일부를 매각함에 따라 지배력을 상실하여 종속기업에서 제외되었습니다.

(2) 당분기 및 전분기 중 비용으로 인식된 연구개발활동과 관련하여 지출된 내용은 다음과 같습니다.

(단위:천원)

구 분	당분기		전분기	
	3개월	누적	3개월	누적
관리비	1,355,806	3,883,884	1,069,761	2,446,332
제조경비	1,442,124	3,621,158	982,956	2,517,274
계	2,797,930	7,505,042	2,052,717	4,963,606

12. 공동기업 및 관계기업투자

(1) 당분기말 및 전기말 현재 공동기업투자 및 관계기업투자에 대한 지분율 현황 및 출자금 액은 다음과 같습니다.

(단위:천원)

구분	회사명	주요영업활동	소재지	당분기말			전기말
				지분율	취득원가	장부가액	장부금액
관계기업투자	모비어스 앤 밸류체인(*1,*2)	소프트웨어 개발	대한민국	41.90%	10,355,919	-	1,712,016
	삼풍공업(주)(*3)	자동차부품제조	"	33.33%	5,999,998	-	-
	이큐브솔루션	산업용 후처리부품 제조, 판매 및 연구	"	40%	1,160,000	1,686,122	982,482
	(주)에스알랩	음향기기 제조업	"	29.40%	499,998	376,626	438,659
	강소아센텍센서유한공사	자동차부품제조	중국	49.00%	3,313,381	3,808,730	3,163,886
계					21,329,296	5,871,478	6,297,043

(*1) 보통주 지분율은 41.9%이며, 의결권이 있는 전환상환우선주를 고려한 의결권 지분율은 33.33%입니다

(*2) 전기 중 모비어스 앤 밸류체인(주)가 전환상환우선주를 발행함에 따라 당사와 매수자간에 체결된 주주간 계약에 의해 발생한 파생상품자산 26,940천원과 파생상품부채 4,882,859천원을 인식하고 그 차이 4,855,919천원을 관계기업투자의 취득원가로 인식하였습니다(주석 6, 16 및 34 참조) 또한, 동 주주간 계약에 따라 당사가 보유하고 있는 모비어스 앤 밸류체인(주)의 주식은 인수자들을 제1순위 근질권자로 하는 근질권이 설정되어 있습니다. 한편, 회사는 모비어스 앤 밸류체인(주)의 투자금액을 초과하여 발생한 손실 중 모비어스 앤 밸류체인(주)의 대여금(3,219백만원)에 해당하는 금액을 추가로 인식하여 기타의 대손상각비로 반영하였습니다.

(*3) 삼풍공업(주)의 지분법 적용을 중지하였으며, 전기 이전에 전액 손상처리되었습니다.

(2) 당분기 및 전분기 중 공동기업투자 및 관계기업투자의 변동내역은 다음과 같습니다.

(당분기)

(단위:천원)

회사명	기초	지분법손익	지분법자본변동	분기말
모비어스 앤 밸류체인(주)	1,712,016	(1,712,016)	-	-
이큐브솔루션	982,482	703,640	-	1,686,122
(주)에스알랩	438,659	(62,033)	-	376,626
강소아센텍센서유한공사	3,163,886	595,630	49,214	3,808,730
계	6,297,043	(474,779)	49,214	5,871,478

(전분기)

(단위:천원)

회사명	기초	취득	지분법손익	지분법자본변동	기타(*)	분기말
이큐브솔루션	363,749	520,000	150,535	-	-	1,034,284
(주)에스알랩	-	499,998	-	-	-	499,998
강소아센텍센서유한공사	-	-	68,635	92,921	3,282,559	3,444,115
계	363,749	1,019,998	219,170	92,921	3,282,559	4,978,397

(*) 전분기 중 연결실체가 보유하고 있는 강소아센텍센서유한공사의 지분일부를 매각하여 지배력 상실함에 따라 동시점의 공정가치를관계기업투자금액으로 인식한 금액입니다.

(3) 당분기말 및 전기말 현재 공동기업 및 관계기업의 요약재무정보는 다음과 같습니다.

(당분기말)

(단위:천원)

회사명	총자산	총부채	매출액	당기순손익	총포괄손익
모비어스 앤 밸류체인(주)	21,970,186	44,715,245	21,957,274	(11,769,153)	(11,769,153)
이큐브솔루션	11,186,923	6,971,617	23,517,812	1,759,101	1,759,101
(주)에스알랩	248,268	16,279	180,229	(210,998)	(210,998)
강소아센텍센서유한공사	21,830,508	13,700,303	23,151,111	1,347,348	1,347,348

상기 요약 재무정보는 지분취득시 발생한 공정가치 조정 및 연결실체와의 회계정책 차이조정 등은 반영한 후의 금액입니다. 다만, 공동기업 및 관계기업에 대하여 연결실체가 인식하는 영업권과 내부거래는 반영하기 전의 금액입니다.

(**) 삼풍공업(주)의 재무정보를 입수할 수 없어 기재하지 않았습니다.

(전기말)

(단위:천원)

회사명	총자산	총부채	매출액	당기순손익	총포괄손익
모비어스 앤 밸류체인(주)	21,363,962	30,666,282	14,782,020	(5,818,784)	(5,818,784)
이큐브솔루션	9,264,062	6,807,857	23,644,189	261,051	261,051
(주)에스알랩	482,764	26,036	155,547	(208,638)	(208,638)
강소아센텍센서유한공사	15,757,127	9,074,707	11,735,626	391,455	(23,098)

상기 요약 재무정보는 지분취득시 발생한 공정가치 조정 및 연결실체와의 회계정책 차이조정 등은 반영한 후의 금액입니다. 다만, 공동기업 및 관계기업에 대하여 연결실체가 인식하는 영업권과 내부거래는 반영하기 전의 금액입니다.

(**) 삼풍공업(주)의 재무정보를 입수할 수 없어 기재하지 않았습니다.

(4) 당분기말 및 전기말 현재 공동기업 및 관계기업의 순자산에서 지분의 장부금액으로 조정
한 내역은 다음과 같습니다.

(당분기말)

(단위:천원)

회사명	순자산 지분금액	영업권	미실현손익 및 기타	분기말 장부금액
모비어스 앤 벨류체인	(9,530,180)	2,882,948	6,647,232	-
삼풍공업(주)	(1,178,561)	3,970,465	(2,791,904)	-
이큐브솔루션	1,686,122	-	-	1,686,122
(주)에스알랩	68,205	304,381	4,040	376,626
강소아센텍센서유한공사	3,983,800	27,677	(202,747)	3,808,730

(전기말)

(단위:천원)

회사명	순자산 지분금액	영업권	미실현손익 및 기타	기말 장부금액
모비어스 앤 벨류체인	(3,897,672)	2,882,948	2,726,740	1,712,016
삼풍공업(주)	(1,178,561)	3,970,465	(2,791,904)	-
이큐브솔루션	982,482	-	-	982,482
(주)에스알랩	134,278	304,381	-	438,659
강소아센텍센서유한공사	3,274,385	27,677	(138,176)	3,163,886

13. 매입채무 및 기타채무

당분기말 및 전기말 현재 매입채무 및 기타채무의 내역은 다음과 같습니다.

(단위:천원)

계정명	당분기말		전기말	
	유동	비유동	유동	비유동
매입채무	318,787,591	-	280,539,447	-
기타채무 :				
미지급금	17,320,527	2,232,845	28,601,515	2,025,072
미지급비용	21,089,869	-	13,377,074	-
소 계	38,410,396	2,232,845	41,978,589	2,025,072
합 계	357,197,987	2,232,845	322,518,036	2,025,072

14. 차입금

(1) 당분기말 및 전기말 현재 단기차입금의 내역은 다음과 같습니다.

(단위:천원)

구분	차입처	연이자율(%)	금 액	
		당분기말	당분기말	전기말
무역금융	KEB하나은행	-	-	5,000,000
	우리은행	5.44	35,000,000	31,000,000
	한국수출입은행	3.97~4.28	28,000,000	28,000,000
	국민은행	5.13	5,000,000	5,000,000
	농협은행	5.06	3,000,000	3,000,000
운영자금	국민은행	6.86	672,400	6,055,360
	KDB산업은행	5.08~8.03	28,100,000	29,900,000
	현대커머셜	4.49	5,000,000	-
	우리은행 외	2.82~8.75	120,291,816	107,597,907
매출채권담보차입	우리은행 외	3.79~6.48	19,695,285	41,691,387
계			244,759,501	257,244,654

(*) 당분기말 현재 상기 차입금과 관련하여 연결실체의 매출채권과 유형자산 및 투자부동산이 담보로 제공되어있습니다(주석 4, 9 및 10참조).

(2) 당분기말 및 전기말 현재 장기차입금의 내역은 다음과 같습니다.

(단위:천원)

구 분	차입처	연이자율(%)	금 액	
		당분기말	당분기말	전기말
시설자금	우리은행 외	4.87~9.15	30,820,496	30,420,098
운영자금	신한은행 외	4.00~8.35	23,203,679	29,261,219
소 계			54,024,175	59,681,317
유동성대체			(10,923,559)	(12,698,295)
계			43,100,616	46,983,022

(*) 당분기말 현재 상기 차입금과 관련하여 연결실체의 유형자산과 투자부동산이 담보로 제공되어 있습니다(주석 9와 10 참조).

15. 총당부채

(1) 당분기말 및 전기말 현재 총당부채의 분류별 내역은 다음과 같습니다.

(단위:천원)

계정명	당분기말			전기말		
	유동	비유동	합계	유동	비유동	합계
판매보증총당부채	3,330,757	3,012,915	6,343,672	4,880,928	2,816,943	7,697,871
종업원급여총당부채	-	4,163,690	4,163,690	-	4,293,106	4,293,106
기타총당부채	653,892	73,129	727,021	545,195	69,493	614,688
계	3,984,649	7,249,734	11,234,383	5,426,123	7,179,542	12,605,665

(2) 당분기 및 전분기 중 총당부채 분류별 증감내역은 다음과 같습니다.

(당분기)

(단위:천원)

구 분	판매보증총당부채	종업원급여총당부채	기타총당부채
기초	7,697,871	4,293,106	614,688
전입액	1,448,586	317,698	-
상계액	(3,481,214)	(454,190)	-
할인율변동효과	16,571	7,076	-
할인차금상각	99,039	-	-
환율변동효과	562,819	-	112,333
분기말	6,343,672	4,163,690	727,021

(전분기)

(단위:천원)

구 분	판매보증총당부채	종업원급여총당부채	기타총당부채
기초	11,419,382	3,162,880	604,818
전입액(환입액)	(547,392)	173,164	121,144
상계액	(4,177,499)	(413,366)	11,049
할인율변동효과	(59,808)	7,086	-
할인차금상각	64,114	-	-
환율변동효과	861,114	-	(394,574)
분기말	7,559,911	2,929,764	342,437

16. 기타금융부채

당분기말 및 전기말 현재 기타금융부채의 내역은 다음과 같습니다.

(단위:천원)

구 분	당분기말		전기말	
	유동	비유동	유동	비유동
리스부채	3,020,367	6,118,708	2,786,913	4,028,087
파생상품부채(*)	4,882,859	-	4,882,859	-
계	7,903,226	6,118,708	7,669,772	4,028,087

전기 중 모비어스 앤 밸류체인(주)가 전환상환우선주를 발행함에 따라 당사와 매수자간에 체결된 주주간 계약에 의해 발생한 파생상품부채 4,882,859천원을 인식하였습니다(주석 12와 34 참조).

17. 기타부채

당분기말 및 전기말 현재 기타부채의 내역은 다음과 같습니다.

(단위:천원)

계정명	당분기말		전기말	
	유동	비유동	유동	비유동
선수금	47,437,589	-	21,774,906	-
예수금	3,089,753	-	4,929,484	-
기타	4,928,354	1,961,335	4,946,183	1,420,521
계	55,455,696	1,961,335	31,650,573	1,420,521

18. 금융상품의 구분

(1) 당분기말 현재 금융자산의 범주별 구성내역은 다음과 같습니다.

(단위:천원)

구 분	기타포괄손익-공정가치 측정금융자산	당기손익-공정가치 측정금융자산	상각후원가 측정 금융자산	장부금액	공정가치
현금및현금성자산	-	-	201,767,164	201,767,164	201,767,164
장단기금융상품	-	3,514,958	19,558,979	23,073,937	23,073,937
매출채권	-	-	264,434,076	264,434,076	264,434,076
기타채권	-	-	48,234,190	48,234,190	48,234,190
기타금융자산	14,203,531	2,315,078	18,712,702	35,231,311	35,231,311
계	14,203,531	5,830,036	552,707,111	572,740,678	572,740,678

전기말 현재 금융자산의 범주별 구성내역은 다음과 같습니다.

(단위:천원)

구 분	기타포괄손익- 공정가치측정금 용자산	당기손익- 공정가치측정금 용자산	상각후원가측정 금융자산	합계	공정가치
현금및현금성자산	-	-	125,941,716	125,941,716	125,941,716
장단기금융상품	-	1,060,000	15,295,232	16,355,232	16,355,232
매출채권	-	-	256,865,519	256,865,519	256,865,519
기타채권	-	-	45,401,021	45,401,021	45,401,021
기타금융자산	15,352,535	2,315,078	18,040,151	35,707,764	35,707,764
계	15,352,535	3,375,078	461,543,639	480,271,252	480,271,252

(2) 당분기말 현재 금융부채의 범주별 구성내역은 다음과 같습니다.

(단위:천원)

구 분	당기손익-공정가치측 정금융부채	상각후원가측정 금융부채	합계	공정가치
매입채무	-	318,787,591	318,787,591	318,787,591
기타채무	-	40,643,240	40,643,240	40,643,240
차입금	-	298,783,675	298,783,675	298,783,675
기타금융부채	4,882,859	9,139,075	14,021,934	14,021,934
계	4,882,859	667,353,581	672,236,440	672,236,440

전기말 현재 금융부채의 범주별 구성내역은 다음과 같습니다.

(단위:천원)

구 분	당기손익-공정가치 측정금융부채	상각후원가측정 금융부채	합계	공정가치
매입채무	-	280,539,447	280,539,447	280,539,447
기타채무	-	44,003,661	44,003,661	44,003,661
차입금	-	316,925,971	316,925,971	316,925,971
기타금융부채	4,882,859	6,815,000	11,697,859	11,697,859
계	4,882,859	648,284,079	653,166,938	653,166,938

(3) 공정가치의 추정

연결실체는 공정가치로 측정되는 금융상품을 공정가치 측정에 사용된 투입변수에 따라 다음과 같은 공정가치 서열체계로 분류하였습니다.

- 수준1 : 동일한 자산이나 부채에 대한 활성시장에서 공시된 가격(조정되지 않은)을 사용하여 도출되는 공정가치입니다.
- 수준2 : 수준 1 에 해당되는 공시된 가격을 제외한, 자산이나 부채에 대하여 직접적으로(가격) 또는 간접적으로(가격으로부터 도출) 관측 가능한 투입변수를 사용하여 도출되는 공정가치입니다.
- 수준3 : 자산이나 부채에 대하여 관측 가능한 시장정보에 근거하지 않은 투입변수(관측불가능한 변수)를 사용하는 평가기법으로부터 도출되는 공정가치입니다.

당분기말 및 전기말 현재 연결실체의 상기 서열체계에 따른 공정가치 측정치는 다음과 같습니다.

(당분기말)

(단위:천원)

구 분	당분기말			
	수준1	수준2	수준3	계
금융자산:				
기타포괄손익-공정가치측정금융자산	5,142,575	-	9,060,956	14,203,531
당기손익-공정가치측정금융자산	-	3,514,958	2,315,078	5,830,036
금융부채:				
당기손익-공정가치측정금융부채	-	-	4,882,859	4,882,859

(전기말)

(단위:천원)

구 분	전기말			
	수준1	수준2	수준3	계
금융자산:				
기타포괄손익-공정가치측정금융자산	6,267,935	104,110	8,980,490	15,352,535
당기손익-공정가치측정금융자산	-	1,060,000	2,315,078	3,375,078
금융부채:				
당기손익-공정가치측정금융부채	-	-	4,882,859	4,882,859

당분기 및 전분기 중 상기 수준 3으로 분류되는 금융상품의 장부가액 변동은 다음과 같습니다.

(당분기)

(단위:천원)

구 분	기초	취득	처분	분기말
금융자산 :				
기타포괄손익-공정가치 측정금융자산	8,980,490	80,466	-	9,060,956
당기손익-공정가치 측정 금융자산	2,315,078	-	-	2,315,078
금융부채 :				
당기손익-공정가치 측정 금융부채	4,882,859	-	-	4,882,859

(전분기)

(단위:천원)

구 분	기초	취득	처분	분기말
기타포괄손익-공정가치 측정금융자산	10,017,447	-	(305,617)	9,711,830
당기손익-공정가치 측정 금융자산	27,749,950	720,000	(4,800,000)	23,669,950

19. 자본금

당분기 및 전분기 중 보통주 발행주식수와 자본금의 변동내역은 다음과 같습니다.

(단위:주,천원)

구분	당분기		전분기	
	발행주식수	자본금	발행주식수	자본금
기초	27,820,961	13,910,481	27,820,961	13,910,481
분기말	27,820,961	13,910,481	27,820,961	13,910,481

(*) 발행주식수 중 자기주식 768,662주가 포함되어 있습니다.

20. 기타불입자본

당분기 및 전분기 중 기타불입자본의 변동내역은 다음과 같습니다.

(단위:천원)

구분	당분기	전분기
기초	36,387,364	35,971,810
분기말	36,387,364	35,971,810

21. 기타자본구성요소

당분기 및 전분기 중 기타자본구성요소의 변동내역은 다음과 같습니다.

(단위:천원)

구분	당분기	전분기
기초	3,933,164	6,141,495
증가	21,738,438	22,010,707
감소	-	(3,011,311)
분기말	25,671,602	25,140,891

22. 이익잉여금

(1) 당분기말 및 전기말 현재 이익잉여금의 내역은 다음과 같습니다.

(단위:천원)

구분	당분기말	전기말
이익준비금	5,897,176	5,626,653
기타적립금	312,162,888	305,123,385
미처분이익잉여금	35,972,883	37,510,816
계	354,032,947	348,260,854

(2) 당분기 및 전분기 중 이익잉여금의 변동내역은 다음과 같습니다.

(단위:천원)

구 분	당분기	전분기
기초	348,260,854	344,737,327
배당금의 지급	(2,705,230)	(2,705,230)
분기손익	8,755,361	17,398,765
확정급여제도의 재측정요소	(278,038)	(375,450)
분기말	354,032,947	359,055,412

(3) 당분기 및 전분기 중 지배기업의 배당금의 지급내역은 다음과 같습니다.

(당분기)

(단위:주,천원)

주식의 종류	총발행주식수	자기주식수	배당주식수	주당 배당금	배당금 합계
보통주	27,820,961	768,662	27,052,299	100원	2,705,230

(전분기)

(단위:주,천원)

주식의 종류	총발행주식수	자기주식수	배당주식수	주당 배당금	배당금 합계
보통주	27,820,961	768,662	27,052,299	100원	2,705,230

23. 매출

(1) 당분기 및 전분기 중 매출의 내역은 다음과 같습니다.

(단위:천원)

구 분	당분기		전분기	
	3개월	누적	3개월	누적
재화의 판매	428,180,296	1,373,639,452	522,385,324	1,343,599,174
용역의 제공	2,175,974	2,997,004	1,475,038	3,481,925
계	430,356,270	1,376,636,456	523,860,362	1,347,081,099

(2) 당분기말 및 전기말 현재 이행되지 않은(또는 부분적으로 이행되지 않은) 수행의무에 배분된 총거래가격 중 향후 수익으로 인식할 금액은 다음과 같습니다.

(단위:천원)

구 분	당분기말		전기말	
	1년 이내	1년 초과	1년 이내	1년 초과
선수수익	128,968	709,199	61,941	686,037
선수금	47,437,589	-	21,774,906	-
계	47,566,557	709,199	21,836,847	686,037

24. 판매비와 관리비

당분기 및 전분기 중 판매비와 관리비의 내역은 다음과 같습니다.

(단위:천원)

구 분	당분기		전분기	
	3개월	누적	3개월	누적
판매비 :				
광고선전비	102,572	114,806	4,982	22,627
판매보증비(환입)	605,930	1,435,966	(720,481)	(685,923)
운반보관비	3,644,910	10,797,952	5,418,956	16,188,800
기타	620,386	1,877,448	509,025	1,889,414
계	4,973,798	14,226,172	5,212,482	17,414,918
관리비 :				
급여	10,909,992	29,510,123	8,354,323	25,028,452
퇴직급여	769,378	2,892,169	831,989	2,464,740
복리후생비	2,371,141	7,509,313	2,171,695	6,857,041
세금과공과	808,723	1,869,826	701,942	1,741,233
지급수수료	2,528,664	8,068,284	2,203,583	8,184,850
감가상각비	2,103,702	6,161,971	2,423,594	6,450,241
경상개발비	1,355,806	3,883,884	1,069,761	2,446,332
무형자산상각비	282,599	822,810	284,821	1,335,196
여비교통비	415,496	1,056,720	154,483	433,853
접대비	506,478	1,215,652	404,799	1,170,672
기타	1,926,254	5,783,451	1,415,777	4,230,479
계	23,978,233	68,774,203	20,016,767	60,343,089

25. 기타수익 및 기타비용

(1) 당분기 및 전분기 중 기타수익의 내역은 다음과 같습니다.

(단위:천원)

계정명	당분기		전분기	
	3개월	누적	3개월	누적
외환차익	3,207,969	7,344,123	5,555,784	9,311,180
외화환산이익	225,074	6,996,456	12,044,147	27,088,522
유형자산처분이익	938,690	5,417,554	372,982	2,782,742
기술용역수익	778,752	1,041,623	207,268	362,870
무형자산손상차손환입	30,000	130,000	-	70,000
유형자산손상차손환입	1,268,710	1,268,710	-	-
기타대손충당금환입	(842,725)	1,008,832	-	-
기타	714,380	3,228,048	556,043	2,213,007
계	6,320,850	26,435,346	18,736,224	41,828,321

(2) 당분기 및 전분기 중 기타비용의 내역은 다음과 같습니다.

(단위:천원)

계정명	당분기		전분기	
	3개월	누적	3개월	누적
외환차손	665,381	3,021,284	2,645,904	4,516,923
외화환산손실	1,261,573	6,612,647	1,860,560	4,203,591
유형자산처분손실	169,900	639,622	1,156,491	1,802,004
기타대손상각비	2,382,377	3,219,259	586,350	3,196,940
유형자산손상차손	(4,184)	384,606	6,789,368	6,789,368
무형자산손상차손	-	-	91,084	91,084
기타	242,646	2,687,266	19,163	629,779
계	4,717,693	16,564,684	13,148,920	21,229,689

26. 금융수익 및 금융비용

(1) 당분기 및 전분기 중 금융수익의 내역은 다음과 같습니다.

(단위:천원)

계정명	당분기		전분기	
	3개월	누적	3개월	누적
이자수익	1,505,008	4,001,855	915,201	3,012,587
배당금수익	350,000	804,914	-	468,914
외환차익	501,649	2,349,927	689,384	1,214,030
외화환산이익	(112,576)	535,777	498,912	6,881,425
기타금융자산처분이익	-	-	98,028	98,028
기타	5,076	15,014	840	1,206
계	2,249,157	7,707,487	2,202,365	11,676,190

(2) 당분기 및 전분기 중 금융비용의 내역은 다음과 같습니다.

(단위:천원)

계정명	당분기		전분기	
	3개월	누적	3개월	누적
이자비용	3,889,121	12,330,656	3,183,665	8,600,490
외환차손	601,447	1,339,486	2,799,012	4,890,170
외화환산손실	1,152,091	4,903,108	2,205,610	4,379,464
기타	10,401	20,754	5,178	8,271
계	5,653,060	18,594,004	8,193,465	17,878,395

27. 비용의 성격별 분류

당분기와 전분기 중 발생한 비용의 성격별 분류 내역 다음과 같습니다.

(단위:천원)

구 분	당분기	전분기
재고자산의 변동	16,546,375	(53,903,757)
원재료 사용액 및 상품 매입액	989,701,460	1,117,767,422
종업원급여	130,314,533	116,213,201
복리후생비	29,310,023	25,576,278
감가상각비	41,252,316	28,296,340
무형자산상각비	4,879,670	5,675,058
운반비	19,421,184	26,373,092
지급수수료	23,705,255	25,446,430
세금과공과	5,342,083	5,557,557
기타	84,194,025	55,915,533
차감 : 중단영업손익으로 분류	(8,883,114)	(26,467,965)
합 계	1,335,783,810	1,326,449,189

(*) 매출원가, 판매비, 관리비의 합계금액입니다.

28. 주당이익(손실)

(1) 기본주당이익(손실)

기본주당이익(손실)은 지배기업소유주에 귀속되는 분기순이익(손실)을 당분기의 가중평균유통보통주식수로 나누어 산출하고 있습니다.

당분기 중 기본주당이익(손실) 산출 내용은 다음과 같습니다.

(단위:천원)

구 분	3개월			누적		
	귀속손실	유통주식수(*)	기본주당손실	귀속이익	유통주식수(*)	기본주당이익
당기순이익	(1,853,924)	27,052,299주	(69)/주	8,755,361	27,052,299주	324/주
계속영업이익	(983,877)	27,052,299주	(36)/주	14,247,605	27,052,299주	527/주

(*) 자기주식수를 고려한 가중평균한 주식 수 입니다.

전분기 중 기본주당이익 산출 내용은 다음과 같습니다.

(단위:천원)

구 분	3개월			누적		
	귀속이익	유통주식수(*)	기본주당이익	귀속이익	유통주식수(*)	기본주당이익
당기순이익	11,351,290	27,052,299주	420/주	17,398,766	27,052,299주	643/주
계속영업이익	12,322,714	27,052,299주	456/주	21,201,055	27,052,299주	784/주

(*) 자기주식수를 고려한 가중평균한 주식 수 입니다.

(2) 희석주당이익(손실)

희석주당이익은 모든 희석성 잠재적보통주가 보통주로 전환된다고 가정하여 조정한 가중평균 유통보통주식수를 적용하여 산정하며, 당분기말 및 전분기말 현재 희석성 잠재적 보통주가 존재하지 않아 기본주당이익과 희석주당이익이 동일합니다.

29. 법인세

법인세비용은 전체 회계연도에 대해서 예상되는 최선의 가중평균 연간법인세율의 추정에 기초하여 인식하였습니다. 2023년 12월 31일로 종료하는 회계기간의 예상평균법인세율은 49.7%입니다.

30. 퇴직급여제도

(1) 확정기여형퇴직급여제도

연결실체는 자격을 갖춘 종업원들을 위해 확정기여형퇴직급여제도를 운영하고 있습니다. 사외적립자산은 수탁자의 관리하에서 기금형태로 연결실체의 자산들로부터 독립적으로 운용되고 있습니다. 종업원들이 확정기여형의 가득조건을 충족하기 전에 퇴사하는 경우에 연결실체가 지불해야 할 기여금은 상실되는 기여금만큼 감소하게 됩니다. 당분기와 전분기 중 연결실체의 확정기여형퇴직급여제도와 관련하여 인식한비용은 다음과 같습니다.

(단위:천원)

구 분	당분기	전분기
현금 등 납입액	1,326,045	1,003,380
부채 인식액	288,517	268,507
합 계	1,614,562	1,271,887

(2) 확정급여형퇴직급여제도

연결실체는 자격요건을 갖춘 종업원들을 위하여 확정급여형퇴직급여제도를 운영하고 있습니다.

1) 당분기말 및 전기말 현재 확정급여제도와 관련하여 재무상태표에 인식된 금액은 다음과 같습니다.

(단위:천원)

구 분	당분기말	전기말
확정급여채무의 현재가치	61,011,291	58,230,547
사외적립자산의 공정가치	(23,878,028)	(30,452,265)
순확정급여부채	37,133,263	27,778,282

2) 당분기 및 전분기의 순확정급여부채(자산)의 변동내역은 다음과 같습니다.

(당분기)

(단위:천원)

구 분	확정급여채무 현재가치	사외적립자산	합 계
당기초	58,230,547	(30,452,265)	27,778,282
당기근무원가	4,123,773	-	4,123,773
이자비용(이자수익)	1,595,646	(1,132,635)	463,011
소 계	63,949,966	(31,584,900)	32,365,066
재측정요소			
사외적립자산의 수익(위의 이자에 포함된 금액 제외)	-	357,532	357,532
기여금			
기업이 납부한 기여금	-	(109,869)	(109,869)
제도에서 지급한 금액			
지급액	(2,939,201)	7,455,575	4,516,374
기타	526	3,635	4,161
당분기말	61,011,291	(23,878,028)	37,133,263

(전분기)

(단위:천원)

구 분	확정급여채무 현재가치	사외적립자산	합 계
전기초	64,124,922	(34,014,695)	30,110,227
당기근무원가	4,785,418	-	4,785,418
이자비용(이자수익)	1,307,165	(721,708)	585,457
소 계	70,217,505	(34,736,403)	35,481,102
재측정요소			
사외적립자산의 수익(위의 이자에 포함된 금액 제외)	-	619,701	619,701
기여금			
기업이 납부한 기여금	-	(3,551)	(3,551)
제도에서 지급한 금액			
지급액	(1,400,537)	3,632,753	2,232,216
전분기말	68,816,968	(30,487,500)	38,329,468

3) 당분기말 및 전기말 현재 사외적립자산의 공정가치의 구성요소는 다음과 같습니다.

(단위:천원)

구분	당분기말	전기말
수익증권 등	23,878,028	30,452,265

31. 현금흐름표

(1) 당분기 및 전분기 중 영업으로부터 창출된 현금흐름의 내용은 다음과 같습니다.

(단위:천원)

구 분	당분기		전분기	
1.분기순이익		9,430,627		15,866,915
2. 현금의 유출이 없는 비용 등의 가산		108,435,020		88,708,735
퇴직급여	5,085,609		5,639,381	
감가상각비	41,252,316		28,296,340	
법인세비용	24,289,976		15,488,854	
이자비용	12,647,225		8,959,448	
판매보증비	1,448,586		(607,200)	
무형자산상각비	4,879,670		5,675,058	
외화환산손실	11,515,755		8,745,240	
유형자산처분손실	2,429,397		1,814,648	
지분법손실	474,779		-	
대손상각비(환입)	93,231		(16,133)	
기타의대손상각비	3,219,259		3,196,940	
유형자산손상차손	384,608		6,789,368	
매각예정비유동자산손상차손	1,439,000		-	
재고자산평가손실(환입)	(1,042,089)		3,944,119	
기타	317,698		782,672	
3. 현금의 유입이 없는 수익 등의 차감		(20,491,895)		(41,359,565)
이자수익	4,082,297		3,055,771	
배당금수익	804,914		468,914	
외화환산이익	7,532,233		33,969,947	
기타의대손상각비환입	1,008,832		-	
유형자산처분이익	5,433,381		2,793,202	
무형자산손상차손환입	130,000		70,000	
유형자산손상차손환입	1,268,710		-	
지분법이익	-		219,170	
기타	231,528		782,561	
4. 영업활동으로 인한 자산,부채의 변동		56,948,697		(35,493,370)
매출채권의 증감	(6,261,785)		(26,974,046)	
기타채권의 증감	3,704,953		(9,611,809)	
재고자산의 증감	16,546,375		(21,499,130)	
기타자산의 증감	(3,273,770)		(3,460,122)	
매입채무의 증감	26,758,962		33,457,983	
기타채무의 증감	(5,259,465)		(16,490,165)	
기타부채의 증감	24,281,255		11,385,420	
확정급여부채의 증감	4,093,727		2,228,665	
충당부채의 증감	(3,710,182)		(4,579,817)	
기타	68,627		49,651	

영업으로부터 창출된 현금흐름		154,322,449		27,722,715
-----------------	--	-------------	--	------------

32. 위험관리

(1) 자본위험관리

연결실체는 주주이익의 극대화 및 자본비용의 절감 등을 위하여 최적 자본구조를 유지하도록 자본을 관리하고 있습니다. 연결실체는 총부채를 총자본으로 나눈 부채비율을 자본관리 지표로 이용하고 있으며, 연결실체의 전반적인 자본위험 관리 정책은 전기와 동일합니다. 한편, 당분기말 및 전기말 현재 연결실체의 부채비율은 다음과 같습니다.

(단위:천원)

구 분	당분기말	전기말
총부채	796,061,976	748,025,818
총자본	430,101,364	401,401,500
부채비율	185.09%	186.35%

(2) 금융위험 관리목적

연결실체는 금융상품과 관련하여 시장위험(환위험, 이자율위험, 가격위험), 신용위험, 유동성위험과 같은 다양한 금융위험에 노출되어 있습니다. 연결실체의 위험관리는 연결실체의 재무적 성과에 영향을 미치는 잠재적 위험을 식별하여 연결실체가 허용가능한 수준으로 감소, 제거 및 회피하는 것을 그 목적으로 하고 있습니다. 연결실체의 전반적인 금융위험 관리 전략은 전기와 동일합니다.

(3) 환위험관리

연결실체는 환위험을 금융상품의 공정가치나 미래현금흐름이 환율의 변동으로 인하여 변동할 위험으로 정의하고 있습니다. 연결실체는 미래의 예상치 못한 환율변동으로 인한 외화채권, 채무와 관련하여 예상되는 외환거래의 환율변동으로 인한 미래 현금흐름의 불확실성의 위험이 있습니다. 연결실체는 불확실한 시장위험을 최소화하여 재무구조의 건전성 및 경영의 안정성 실현을 목표로 리스크 관리에 만전을 기하고 있으며, 체계적이고 효율적인 환리스크 관리를 위하여 외화담당인원이 금융기관과 환리스크관리에 대한 의견을 지속적으로 교류하면서 효율적이고 안정적으로 환리스크 관리체제를 유지하고 있습니다.

당분기말 현재 각 외화에 대한 연결실체의 기능통화인 원화 환율의 5% 변동시 환율변동이 법인세비용차감전순이익에 미치는 영향은 다음과 같습니다.

(단위:천원)

구분	세전 당분기 손익에 미치는 영향	
	5% 상승시	5% 하락시
USD	7,968,585	(7,968,585)
EUR	2,392,462	(2,392,462)
CZK	1,835	(1,835)
MXN	421,169	(421,169)
계	10,784,051	-10,784,051

(4) 이자율위험관리

연결실체는 변동이자율 조건의 차입금으로 인하여 이자율 위험에 노출되어 있습니다. 당분기말 현재 차입금에 대한 이자율이 1%포인트 변동시 세전 당분기손익에 미치는 영향은 다음과 같습니다.

(단위:천원)

구분	1%포인트 상승시	1%포인트 하락시
차입금	(1,638,595)	1,638,595

(5) 가격위험관리

연결실체는 지분상품에서 발생하는 가격변동위험에 노출되어 있습니다. 당분기말 현재 이에 해당하는 금액은 43,247,597천원으로, 다른 변수가 일정하고 지분상품의 가격이 10% 변동할 경우 가격변동이 자본에 미치는 영향은 3,325,740천원(법인세효과차감 후)입니다.

(6) 신용위험관리

전기말과 비교하여 신용위험에 대한 최대 노출정도에 중요한 변동사항은 없습니다.

(7) 유동성위험관리

전기말과 비교하여 금융부채의 할인되지 않은 계약상 현금흐름에 유의적인 변동은 없습니다.

33. 특수관계자 거래

(1) 당분기말 현재 연결실체의 특수관계자 현황은 다음과 같습니다.

구분	회사명	주요영업활동	소재지	지분율
당해 기업에 유의적인 영향력을 행사하는 기업	(주)에스제이원	무역 및 컨설팅	대한민국	-
관계기업	상풍공업(주)	자동차부품제조	"	33.30%
	모비어스 앤 밸류체인(주)(*1)	소프트웨어 개발	"	41.90%
	이큐브솔루션	산업용 후처리부품 제조, 판매 및 연구	"	40.00%
	강소아센텍센서유한공사(*2)	자동차부품제조	"	-
	(주)에스알랩	스피커 디자인 및 제조	"	29.40%
기타	(주)세정	자동차부품제조	"	19.90%
	세정베트남유한공사	"	베트남	-
	영성삼정기차배건유한공사	"	중국	-
	(주)이에쓰엠	"	대한민국	-
	피엘에스(주)	화물포장 및 검수	"	-
	(주)쿤스트할레	전시장임대	"	-
	(주)모스텍	자동제어장비 및 물류장비	대한민국	-
	SHANGHAI J&J TRADE CO., LTD	무역	중국	-
제이엔제이글로벌	상품중개	대한민국	-	

(*1) 보통주 지분율은 41.9%이며, 의결권이 있는 전환상환우선주를 고려한 의결권 지분율은 33.04%입니다.

(*2) 종속기업인 아센텍(주)가 보유하고 있는 보통주 지분율입니다.

(2) 당분기 중 발생한 특수관계자와의 중요한 거래내용은 다음과 같습니다.

(단위:천원)

구분	특수관계자명	수익거래			비용거래		
		매출거래	기타거래	합계	매입거래	기타거래	합계
당해 기업에 유의적인 영향력을 행사하는 기업	(주)에스제이원	-	-	-	-	336,000	336,000
관계기업	모비어스 앤 밸류체인	-	483,441	483,441	-	952,321	952,321
	이큐브솔루션	3,670,883	908,480	4,579,363	2,137,543	72,284	2,209,827
	강소아센텍센서유한공사	2,206,585	33,006	2,239,591	8,213,231	-	8,213,231
기타	(주)세정	3,267,778	702,461	3,970,239	14,203,131	103,703	14,306,834
	피엘에스(주)	208,000	7,567	215,567	-	-	-
	(주)이에쓰엠	-	-	-	30	-	30
	(주)쿤스트할레	-	-	-	-	52,102	52,102
합 계	9,353,246	2,134,955	11,488,201	24,553,935	1,516,410	26,070,345	

전분기 중 발생한 특수관계자와의 중요한 거래내용은 다음과 같습니다.

(단위:천원)

구분	특수관계자명	수익거래			비용거래		
		매출거래	기타거래	합계	매입거래	기타거래	합계
당해 기업에 유의적인 영향력을 행사하는 기업	(주)에스제이원	-	-	-	-	336,000	336,000
관계기업	모비어스 앤 밸류체인	-	75,868	75,868	-	455,120	455,120
	이큐브솔루션	5,278,749	27,250	5,305,999	-	572	572
	강소아센텍센서유한공사	503,542	68,013	571,555	2,312,690	20	2,312,710
기타	(주)세정	3,427,592	755,937	4,183,529	4,589,036	66,201	4,655,237
	피엘에스(주)	234,000	6,981	240,981	-	-	-
	(주)쿤스트할레	-	-	-	-	31,391	31,391
합계		9,443,883	934,049	10,377,932	6,901,726	889,304	7,791,030

(3) 당분기말 현재 특수관계자와의 거래에서 발생한 중요한 채권·채무의 내용은 다음과 같습니다.

(단위:천원)

구분	특수관계자명	채권(*)			채무		
		매출채권	기타채권 등	합계	매입채무	미지급금 등	합계
당해 기업에 유의적인 영향력을 행사하는 기업	(주)에스제이원	-	-	-	-	123,200	123,200
관계기업	모비어스 앤 밸류체인	-	-	-	-	379,098	379,098
	이큐브솔루션	554,884	-	554,884	305,943	18,242	324,186
	강소아센텍센서유한공사	1,431,162	84,834	1,515,996	1,600,650	-	1,600,650
기타	(주)세정	1,510,549	-	1,510,549	4,084,698	36,256	4,120,954
	피엘에스(주)	-	845	845	-	-	-
	(주)쿤스트할레	-	-	-	-	3,070	3,070
합계		3,496,595	85,679	3,582,274	5,991,291	559,866	6,551,158

전기말 현재 특수관계자와의 거래에서 발생한 중요한 채권·채무의 내용은 다음과 같습니다

(단위:천원)

구분	특수관계자명	채권(*)			채무		
		매출채권	기타채권 등	합계	매입채무	미지급금 등	합계
당해 기업에 유의적인 영향력을 행사하는 기업	(주)에스제이원(주)	-	-	-	-	123,200	123,200
관계기업	모비어스 앤 밸류체인(주)	-	5,920,970	5,920,970	-	19,656	19,656
	이큐브솔루션	2,619,045	876,150	3,495,195	-	-	-
기타	(주)세정	1,412,612	-	1,412,612	738,024	20,739	758,763
	피엘에스(주)	-	739	739	-	-	-
	(주)쿤스트할레	-	-	-	-	2,950	2,950
	강소아센텍센서유한공사	964,623	177,491	1,142,114	1,635,876	-	1,635,876
합계		4,996,280	6,975,350	11,971,630	2,373,900	166,545	2,540,445

(4) 당분기 및 전분기 중 현재 특수관계자에 대한 대여거래내역은 다음과 같습니다

(당분기)

(단위:천원)

특수관계자명	계정과목	기초	증가	감소	분기말
관계기업					
모비어스 앤 벨류체인(주)	미수수익	-	483,441	-	483,441
	장기대여금	7,321,247	-	-	7,321,247
	대손충당금	(1,585,077)	(203,320)	-	(1,788,397)
합 계		5,736,170	280,121	-	6,016,291

(전분기)

(단위:천원)

특수관계자명	계정과목	기초	증가	감소	분기말
관계기업					
모비어스 앤 벨류체인(주)	단기대여금	-	2,000,000	-	2,000,000
	장기대여금	5,000,000	-	-	5,000,000
	손실충당금	(5,000,000)	(2,000,000)	-	(7,000,000)
합 계		-	-	-	-

(5) 당분기 및 전분기 중 현재 특수관계자와의 지분거래내역은 다음과 같습니다.

(단위:천원)

구분	거래상대방	거래내역	당분기	전분기
관계기업	이큐브솔루션	현금출자	-	520,000
관계기업	에스알랩	현금출자	-	499,998
관계기업	(주)세정	지분매각	-	305,617

(6) 당분기 및 전분기 중 주요 경영진에 대한 보상내역은 다음과 같습니다.

(단위:천원)

구분	당분기	전분기
장단기종업원급여	978,250	978,873
퇴직급여	360,127	458,356
계	1,338,377	1,437,229

(7) 당분기말 현재 특수관계자 등의 채무 등에 대해 제공한 지급보증의 내역은 다음과 같습니다.

(단위:천원)

피보증사	보증처	통화	보증금액	제공 목적
모비어스 앤 벨류체인	전환상환우선주 인수자	KRW	15,450,000	전환상환우선주 발행

모비스 앤 밸류체인	현대위아(주)	KRW	9,870,743	원자재 구매보증
------------	---------	-----	-----------	----------

34. 우발부채 및 약정사항

(1) 연결실체는 인도의 SHARDA MOTOR INDUSTRIES, LTD., 파키스탄의 MGA INDUSTRIES Pvt., 터키의 MATAY, 에콰도르의 INDIMA S.A. 및 (주)세정 등과 제품의 제조에 대한 기술과 기술설계 부문의 기술제휴 계약을 체결하고 있습니다.

(2) 당분기말 현재 연결실체와 금융기관과의 주요 약정내용은 다음과 같습니다.

(단위:천원,USD,EUR,CNY,천VND)

금융기관	구 분	통화	약정 한도금액
우리은행	운전자금	KRW	39,400,000
	운전자금	KRW	3,500,000
	운전자금	EUR	4,274,000
	운전자금	USD	9,000,000
	무역금융	KRW	35,000,000
	매입외환(D/A)	USD	26,600,000
	B2B 주계약	USD	11,100,000
	B2B 주계약	KRW	1,260,000
국민은행	운전자금	KRW	222,222
	운전자금	USD	2,800,000
	시설자금	KRW	6,000,000
	매입외환(D/A)	USD	19,000,000
	무역금융	KRW	5,000,000
KEB하나은행	운전자금	KRW	1,276,000
	운전자금	EUR	2,700,000
	운전자금	USD	28,800,000
한국수출입은행	운전자금	KRW	9,000,000
	운전자금	USD	2,000,000
	운전자금	EUR	3,000,000
	무역금융	KRW	28,000,000
KDB산업은행	운전자금	KRW	28,500,000
	시설자금	KRW	25,300,000
농협은행	운전자금	KRW	5,000,000
	무역금융	KRW	3,000,000
신한은행	운전자금	KRW	4,000,000
	운전자금	USD	3,200,000
	운전자금	CNY	50,000,000
	시설자금	USD	2,800,000
	시설자금	VND	47,107,000

한국씨티은행	매출채권담보차입	CNY	32,885,600
CSOB	B2B 주계약	EUR	4,000,000
농촌상업은행	운전자금	CNY	40,000,000
루오티엔	운전자금	CNY	13,522,309
상해푸동발전은행	운전자금	CNY	10,000,000
현대커머셜	운전자금	KRW	5,000,000
합 계		KRW	199,458,222
		USD	105,300,000
		EUR	13,974,000
		CNY	146,407,909
		VND	47,107,000

(3) 당분기말 현재 연결실체는 국내 소송사건(1건)에 피소되어 계류중에 있습니다. 연결실체는 상기 소송의 결과에 대한 합리적인 예측이 불가능하고 자원의 유출금액 및 시기가 불확실하며, 연결실체의 요약 분기연결재무제표에 미치는 영향은 중요하지 아니할 것으로 예측하고 있습니다.

(4) 연결실체는 전기 중 관계회사인 모비어스앤밸류체인주식회사가 전환상환우선주 15,000백만원을 발행함에 따라 동 전환상환우선주의 인수자들과 주주간 계약을 체결하였습니다. 동 주주간 계약에 의하면 연결실체는 인수자들에 대해 일정수익률의 보장 및 의무인수조건이 포함된 동반매각청구권(Drag-along)을 부담하게 되며, 또한당사는 인수인들이 인수한 모비어스앤밸류체인주식회사의 전환상환우선주 일부에 대한 콜옵션을 부여받았습니다. 이러한 콜옵션 및 의무부담과 관련하여 당분기말 현재 파생상품자산 27백만원 및 파생상품부채 4,883백만원을 계상하고 있습니다. 동 옵션과 관련한 주요 내용은 다음과 같습니다.

체결계약	발생조건	비 고
Call - option (주식매도청구권)	발행일로부터 3년 6개월이 되는 날의 직전일까지, 인수인들이 보유한 모비어스 앤 밸류체인(주)의 주식(전환상환우선주와 이를 전환한 보통주식)에 대하여 일부를 매도하여줄 것을 청구할 권리를 가진다. 단, 모비어스 앤 밸류체인(주)가 기업공개를 위해 상장예비심사청구가 이루어진 경우 그 상장예비심사청구일까지로 한다.	행사수량 : 60,000주 (각 인수인들의 보유주식 6% 범위 내) 행사가격 : 내부수익률이 9%가 되도록 하는 금액
Drag-along (동반매각청구권)	1. 발행일로부터 3년 6개월 내에 적격상장이 이루어지지 않은 경우. (단, 당사자들 간 합의로 1년간 연장가능) -적격상장 : 공모단가가 내부수익률이 15%가 되도록 하는 금액 일 것 2. 인수인이 전환상환우선주를 특별상환청구한 날로부터 90일 이내에 상환이 완료되지 않은 경우 3. 동반매각 청구일로부터 6개월이 경과할 때까지 매각이 되지 않는 경우 지배기업이 인수하여야 한다.	행사수량 : 1,000,000주 행사가격 : 공동매각 후 수령한 매각대금에서 공동매각에 소요된제비용을 제외한금액을 각 당사자 보유주식수의 비율에 따라 분배하며, 그 금액이 내부수익률이 9%가 되도록 하는 금액 단, 고의적으로 적격상장위무를 위반하는 경우 내부수익률이 15%가 되도록하는 금액으로 한다. 인수인에게 귀속될 매각대금이 내부수익률 3%가 되도록 하는 금액을 미달하는 경우, 세종공업(주)는 인수인들에게 그 차액을 지급하여야 한다.

Right of First Offer (우선매수제한권)	당사는 동반매각청구서를 수령한 날로부터 10 영업일 동안 인수인들에게 매수가격 등 주요 매수조건을 기재한 서면으로 인수인들이 보유한 모비어스 앤 벨류체인(주) 주식 전부에 대한 매수를 제안할 수 있다.	
자금보충약정	모비어스 앤 벨류체인(주)의 사용 제한이 없는 현금 잔고가 10억원에 미달할 것으로 예상되는 경우, 사용 제한이 없는 현금 잔고가 10억원 이상을 유지하도록 하여야 한다.	
연대책임	당사는 전환상환우선주의 발행과 관련하여 발행자인 모비어스 앤 벨류체인(주)의 의무위반에 따른 손해배상의무에 대해 연대책임을 부담한다.	
담보제공	당사는 인수자들에게 당사가 보유하고 있는 모비어스 앤 벨류체인(주)의 주식을 인수자들을 제1순위 근질권자로 하는 근질권을 설정한다.	
대여금 상환 유예	전환상환우선주 발생 당시 당사가 모비어스 앤 벨류체인(주)에 대여한 대여금은 본 계약의 효력이 유지되는 기간동안 상환을 유예하여야 하며, 동 기간동안 모비어스 앤 벨류체인(주)은 차입금을 상환하여서는 안된다.	

35. 부문 정보

(1) 당분기의 연결법인이 위치한 지역에 따른 매출액과 영업이익은 다음과 같습니다.

(단위:천원)

구분	대한민국	북미	아시아	유럽	연결조정	계
매출액	504,077,671	840,204,541	252,524,978	153,890,106	(374,060,840)	1,376,636,456
영업이익	24,299,334	4,167,938	2,393,798	6,214,249	3,777,327	40,852,646

전분기의 연결법인이 위치한 지역에 따른 매출액과 영업이익은 다음과 같습니다.

(단위:천원)

구분	대한민국	북미	아시아	유럽	연결조정	계
매출액	363,648,629	830,159,085	338,163,093	126,656,065	(311,545,774)	1,347,081,098
영업이익	5,003,140	8,347,868	(5,926,959)	(2,283,380)	15,491,240	20,631,909

(2) 당분기말 및 전기말 현재 지역별 비유동자산의 현황은 다음과 같습니다.

(단위:천원)

구 분	당분기말	전기말
대한민국	164,215,139	169,088,415
북미	74,928,227	61,628,259
아시아	68,674,851	81,105,867
유럽	29,613,257	32,090,394
소계	337,431,474	343,912,935
연결조정	(6,919,220)	(22,703,610)
계(*)	330,512,254	321,209,325

(*) 유형자산, 투자부동산, 무형자산의 합계액입니다.

(3) 한편 당분기 및 전분기 중 연결실체의 매출액의 10%이상을 차지하는 주요 제3자고객에 대한 매출액은 각각 1,216,955,558천원 및 1,156,586,447천원입니다.

36. 중단영업

(1) 연결실체의 경영진은 보고기간말 현재 중국에서 사업을 영위하던 중경세종기차배건유한공사와 중경진천세종기차배건유한공사의 매각을 결의하고 다수의 매수자와 협상을 진행 중에 있습니다. 동 사업부문의 매각은 다른 부문에 집중하기 위한 연결실체의 장기적인 정책에 따른 것입니다. 12개월 이내에 매각될 것으로 예상되는 동 부문은 매각예정비유동자산으로 분류되었으며, 연결분기재무제표상 별도로 표시되고 있습니다. 매각부문은 일괄매각을 진행 중으로 매각대가는 순자산 장부금액을 초과할 것으로 예상되며, 이에 따라 동 부문이 매각예정으로 분류된 것과 관련하여 손상을 인식하지 아니하였습니다. 동 부문의 주요 자산 및 부채는 다음과 같습니다.

한편, 비교표시된 전분기의 연결포괄손익계산서는 계속영업으로부터 분리된 중단영업을 표시하기 위해 재작성되었습니다.

(당분기)

(단위:천원)

과 목	중경 세종기차배건유한공사	중경진천 세종기차배건유한공사(*)	계
I. 매출액	170,888	5,591,078	5,761,966
II. 매출원가	640,800	4,534,890	5,175,690
III. 매출총이익(손실)	(469,912)	1,056,188	586,276
IV. 판매비와관리비	803,992	2,903,433	3,707,425
V. 영업손실	(1,273,904)	(1,847,245)	(3,121,149)
VI. 영업외손익	(160,872)	(2,359,388)	(2,520,260)
VII. 법인세비용차감전순손실	(1,434,776)	(4,206,633)	(5,641,409)
VIII. 법인세비용(수익)	227,296	(376,462)	(149,166)
IX. 세후중단영업손실	(1,662,072)	(3,830,171)	(5,492,243)

(*) 중경진천세종기차배건유한공사의 종속기업인 안휘진천세종기차배건유한공사의 재무제표가 포함된 연결재무제표 기준입니다.

(전분기)

(단위:천원)

과 목	중경	중경진천	계
	세종기차배건유한공사	세종기차배건유한공사(*)	
I. 매출액	1,002,827	21,886,655	22,889,482
II. 매출원가	1,875,330	21,248,697	23,124,027
III. 매출총이익(손실)	(872,504)	637,958	(234,546)
IV. 판매비와관리비	1,322,917	2,021,020	3,343,937
V. 영업손실	(2,195,421)	(1,383,062)	(3,578,483)
VI. 영업외손익	(247,414)	(65,838)	(313,252)
VII. 법인세비용차감전순손실	(2,442,835)	(1,448,900)	(3,891,735)
VIII. 법인세비용(수익)	(79,544)	(9,902)	(89,446)
IX. 세후중단영업손실	(2,363,291)	(1,438,998)	(3,802,289)

(*) 중경진천세종기차배건유한공사의 종속기업인 안휘진천세종기차배건유한공사의 재무제표가 포함된 연결재무제표 기준입니다.

(2) 당분기말 및 전기말 연결재무상태표에 계상된 매각예정비유동자산 및 관련부채의 내역은 다음과 같습니다.

(당분기말)

(단위:천원)

과 목	중경	중경진천	계
	세종기차배건유한공사	세종기차배건유한공사	
매각예정자산집단			
현금및현금성자산	377,070	924,734	1,301,804
매출채권 및 기타채권	24,199	909,292	933,491
재고자산	65,101	-	65,101
기타유동자산	3,387	198,356	201,743
유형자산	7,766,189	229,668	7,995,857
무형자산	-	32,945	32,945
계	8,235,946	2,294,995	10,530,941
매각예정자산집단 관련 부채			
매입채무 및 기타채무(유동)	312,199	4,731,269	5,043,468
기타유동부채	74,308	9,004	83,312
계	386,507	4,740,273	5,126,780
매각예정으로 분류된 영업부문의 순자산	7,849,439	(2,445,278)	5,404,161

(전기말)

(단위:천원)

과 목	중경	중경진천	계
	세종기차배건유한공사	세종기차배건유한공사	
매각예정자산집단			
현금및현금성자산	997,072	585,188	1,582,260
매출채권 및 기타채권	315,856	12,145,871	12,461,727
재고자산	64,877	338,323	403,200
기타유동자산	6,972	1,474,564	1,481,536
유형자산	8,862,580	2,237,472	11,100,052
무형자산	-	1,482,668	1,482,668
기타비유동자산	-	1,474	1,474
계	10,247,357	18,265,560	28,512,917
매각예정자산집단 관련 부채			
매입채무 및 기타채무(유동)	488,026	14,117,684	14,605,710
단기차입금	1,814,400	-	1,814,400
기타유동부채	65,546	179,405	244,951
계	2,367,972	14,297,089	16,665,061
매각예정으로 분류된 영업부문의 순자산	7,879,385	3,968,471	11,847,856

(3) 당분기와 전분기 중 중단영업에서 발생한 순현금흐름은 다음과 같습니다.

(당분기)

(단위:천원)

구 분	중경	중경진천
	세종기차배건유한공사	세종기차배건유한공사
영업활동현금흐름	1,565,190	319,788
투자활동현금흐름	(354,638)	11,563
재무활동현금흐름	(1,847,900)	-
계	(637,348)	331,351

(전분기)

(단위:천원)

구 분	중경세종	중경진천
	기차배건유한공사	세종기차배건유한공사
영업활동현금흐름	938,815	742,713
투자활동현금흐름	(1,102,454)	(727,272)
재무활동현금흐름	(690,016)	-
계	(853,655)	15,441

4. 재무제표

4-1. 재무상태표 재무상태표

제 48 기 3분기말 2023.09.30 현재

제 47 기말 2022.12.31 현재

(단위 : 원)

	제 48 기 3분기말	제 47 기말
자산		
유동자산	319,454,368,477	296,709,985,947
현금및현금성자산	24,868,715,955	27,163,773,819
단기금융상품	18,266,944,190	11,711,216,420
매출채권 및 기타채권	209,495,323,226	206,140,604,326
기타금융자산	18,649,662,477	17,986,486,049
유동재고자산	36,318,620,222	29,363,329,535
기타자산	11,855,102,407	4,344,575,798
비유동자산	365,097,558,359	354,695,256,799
장기금융상품	4,116,457,600	1,646,500,000
매출채권 및 기타채권	43,983,311,464	50,177,876,463
기타금융자산	16,397,031,828	17,616,623,288
유형자산	77,683,283,011	81,262,034,040
투자부동산	6,156,108,635	6,243,674,740
무형자산	7,481,172,723	7,243,790,635
종속기업에 대한 투자자산	179,393,572,631	161,042,940,247
관계기업에 대한 투자자산	12,015,917,076	12,015,917,076
이연법인세자산	17,258,982,387	15,495,713,600
기타비유동자산	611,721,004	1,950,186,710
자산총계	684,551,926,836	651,405,242,746
부채		
유동부채	245,722,113,594	240,708,350,521
매입채무 및 기타채무	99,235,587,151	94,637,261,574
유동 차입금	119,635,455,089	123,646,520,118
비유동차입금의 유동성 대체 부분	6,400,000,000	7,150,000,000
당기법인세부채	10,636,032,380	2,795,758,314
유동충당부채	1,641,910,990	2,476,430,991
기타금융부채	6,671,458,234	6,510,295,569
기타부채	1,501,669,750	3,492,083,955
비유동부채	49,654,835,093	45,209,130,632
기타채무	113,747,023	106,595,597
장기차입금	8,000,000,000	12,800,000,000
순확정급여부채	35,554,019,879	26,602,421,622
비유동충당부채	4,863,909,926	4,895,269,207
기타금융부채	419,178,205	118,807,506

기타 비유동 부채	703,980,060	686,036,700
부채총계	295,376,948,687	285,917,481,153
자본		
자본금	13,910,480,500	13,910,480,500
기타불입자본	38,202,688,520	38,202,688,520
기타자본구성요소	8,073,895,871	(372,775,401)
이익잉여금(결손금)	328,987,913,258	313,747,367,974
자본총계	389,174,978,149	365,487,761,593
자본과부채총계	684,551,926,836	651,405,242,746

4-2. 포괄손익계산서
포괄손익계산서

제 48 기 3분기 2023.01.01 부터 2023.09.30 까지
제 47 기 3분기 2022.01.01 부터 2022.09.30 까지

(단위 : 원)

	제 48 기 3분기		제 47 기 3분기	
	3개월	누적	3개월	누적
매출액	118,586,491,149	369,909,889,599	95,720,374,482	282,728,660,632
매출원가	98,731,113,721	306,290,972,931	79,731,116,498	239,012,461,623
매출총이익	19,855,377,428	63,618,916,668	15,989,257,984	43,716,199,009
판매비와관리비	18,186,192,517	42,073,847,891	10,792,692,546	37,891,983,825
영업이익(손실)	1,669,184,911	21,545,068,777	5,196,565,438	5,824,215,184
기타이익	3,275,491,466	14,359,867,182	16,211,894,479	28,363,229,631
기타손실	868,609,204	3,939,848,393	2,514,754,915	7,054,901,811
금융수익	1,375,754,832	5,912,891,868	893,308,822	3,563,031,069
금융원가	1,957,640,181	7,254,724,709	6,265,918,083	12,800,938,722
법인세비용차감전순이익(손실)	3,494,181,824	30,623,254,725	13,521,095,741	17,894,635,351
법인세비용(수익)	1,986,841,799	12,412,845,728	3,979,576,301	5,236,875,330
당기순이익(손실)	1,507,340,025	18,210,408,997	9,541,519,440	12,657,760,021
기타포괄손익	(1,300,190,760)	8,182,037,459	(534,049,745)	(3,564,741,710)
당기손익으로 재분류되지 않는항목(세후기타포괄손익)	(1,300,190,760)	8,182,037,459	(534,049,745)	(3,564,741,710)
확정급여제도의 재측정손익(세후기타포괄손익)	(88,398,491)	(264,633,813)	(76,694,777)	(467,357,381)
기타포괄손익-공정가치측정금융자산평가손익	(1,211,792,269)	8,446,671,272	(457,354,968)	(3,097,384,329)

총포괄손익	207,149,265	26,392,446,456	9,007,469,695	9,093,018,311
주당이익				
기본주당이익(손실) (단위 : 원)	56	673	353	468
희석주당이익(손실) (단위 : 원)	56	673	353	468

4-3. 자본변동표 자본변동표

제 48 기 3분기 2023.01.01 부터 2023.09.30 까지

제 47 기 3분기 2022.01.01 부터 2022.09.30 까지

(단위 : 원)

	자본				
	자본금	기타불입자본	기타자본구성요소	이익잉여금	자본 합계
2022.01.01 (기초자본)	13,910,480,500	38,202,688,520	3,296,473,533	305,315,587,350	360,725,229,903
소유주에 대한 배분으로 인식된 배당금	0	0	0	(2,705,229,900)	(2,705,229,900)
기타포괄손익-공정가치 측정 금융자산 평가손익	0	0	(3,097,384,329)	0	(3,097,384,329)
확정급여제도의 재측정요소	0	0	0	(467,357,381)	(467,357,381)
당기순이익(손실)	0	0	0	12,657,760,021	12,657,760,021
2022.09.30 (기말자본)	13,910,480,500	38,202,688,520	199,089,204	314,800,760,090	367,113,018,314
2023.01.01 (기초자본)	13,910,480,500	38,202,688,520	(372,775,401)	313,747,367,974	365,487,761,593
소유주에 대한 배분으로 인식된 배당금	0	0	0	(2,705,229,900)	(2,705,229,900)
기타포괄손익-공정가치 측정 금융자산 평가손익	0	0	8,446,671,272	0	8,446,671,272
확정급여제도의 재측정요소	0	0	0	(264,633,813)	(264,633,813)
당기순이익(손실)	0	0	0	18,210,408,997	18,210,408,997
2023.09.30 (기말자본)	13,910,480,500	38,202,688,520	8,073,895,871	328,987,913,258	389,174,978,149

4-4. 현금흐름표 현금흐름표

제 48 기 3분기 2023.01.01 부터 2023.09.30 까지

제 47 기 3분기 2022.01.01 부터 2022.09.30 까지

(단위 : 원)

	제 48 기 3분기	제 47 기 3분기
영업활동현금흐름	22,880,916,306	(8,942,789,206)
당기순이익(손실)	18,210,408,997	12,657,760,021

조정	28,362,895,353	13,441,934,600
영업활동으로 인한 자산 부채의 변동	(14,337,236,050)	(26,448,951,842)
이자수취	2,015,844,045	969,443,580
이자지급(영업)	(5,741,403,604)	(3,292,765,866)
배당금수취(영업)	804,914,200	468,914,200
법인세환급(납부)	(6,434,506,635)	(6,739,123,899)
투자활동현금흐름	(12,266,076,265)	(15,811,007,824)
단기금융상품의 처분	15,201,503,870	13,476,541,430
장기금융상품의 처분	0	2,400,000,000
기타금융자산의 처분	9,859,987,300	1,790,057,927
기타채권의 처분	2,567,461,477	6,691,424,964
유형자산의 처분	4,691,625,813	4,965,987,165
종속기업에 대한 투자자산의 처분	0	7,500,245
단기금융상품의 취득	(21,757,231,640)	(22,316,112,320)
장기금융상품의 취득	(1,220,893,200)	(765,000,000)
기타금융자산의 취득	(11,480,000)	(19,845,000)
대여금및수취채권의 취득	(12,451,839,699)	(9,607,234,417)
유형자산의 취득	(8,864,946,457)	(6,321,044,818)
무형자산의 취득	(16,000,000)	0
기타장기성자산의 취득	(67,139,400)	(93,285,000)
관계기업에 대한 투자자산의 취득	0	(1,019,998,000)
종속기업에 대한 투자자산의 취득	(197,124,329)	(5,000,000,000)
재무활동현금흐름	(12,920,917,101)	12,557,209,352
단기차입금의 증가	121,701,961,037	135,054,706,940
단기차입금의 상환	(125,847,499,464)	(110,848,574,972)
유동성장기부채의 상환	5,550,000,000	8,475,000,000
배당금지급	(2,705,229,900)	(2,705,229,900)
금융리스부채의 지급	(520,148,774)	(468,692,716)
환율변동효과 반영전 현금및현금성자산의 순증가(감소)	(2,306,077,060)	(12,196,587,678)
현금및현금성자산에 대한 환율변동효과	11,019,196	14,908,438
기초현금및현금성자산	27,163,773,819	24,458,501,020
기말현금및현금성자산	24,868,715,955	12,276,821,780

5. 재무제표 주석

주석

제48기 3분기 2023년 1월 1일부터 2023년 9월 30일까지

제47기 3분기 2022년 1월 1일부터 2022년 9월 30일까지

세종공업주식회사

1. 회사의 개요

세종공업주식회사(이하 "당사")는 1976년 6월 10일 설립되어 자동차용 소음기 및 배기가스 정화장치의 제조 및 판매를 주요 사업으로 영위하고 있으며, 울산광역시 북구 효자로 82에 소재하고 있습니다.

당사는 1997년 12월 26일 주식을 한국증권업협회에 등록하였으나 2002년 9월 25일등록을 취소하고 동 일자로 한국거래소가 개설한 유가증권 시장에 주식을 상장하였으며, 당분기말 현재 당사의 주요 주주는 다음과 같습니다.

주주명	소유주식수	지분율
(주)에스제이원	9,029,522	32.46%
박세종	599,821	2.16%
서혜숙	173,607	0.62%
박정길	2,378,661	8.55%
계	12,181,611	43.79%

2. 재무제표 작성기준 및 중요한 회계정책

(1) 요약 분기재무제표 작성기준

당사의 요약 분기재무제표는 연차재무제표가 속하는 기간의 일부에 대하여 기업회계기준서 제1034호 '중간재무보고'를 적용하여 작성하는 요약 분기재무제표이며, 기업회계기준서 제1027호 '별도재무제표'에 따른 별도재무제표입니다. 동 요약 분기재무제표에 대한 이해를 위해서는 한국채택국제회계기준에 따라 작성된 2022년 12월 31일자로 종료하는 회계연도에 대한 연차 별도재무제표를 함께 이용하여야 합니다.

중간재무제표의 작성에 적용된 중요한 회계정책은 아래에서 설명하는 기준서나 해석서의 도입과 관련된 영향을 제외하고는 2022년 12월 31일로 종료하는 회계연도에 대한 연차 재무제표 작성시 채택한 회계정책과 동일합니다.

1) 당분기부터 새로 도입된 기준서 및 해석서와 그로 인한 회계정책 변경의 내용은 다음과 같습니다.

- 기업회계기준서 제1001호 '재무제표 표시' - 회계정책 공시

중요한 회계정책 정보를 정의하고 이를 공시하도록 하였습니다. 해당 기준서의 개정이 요약 분기재무제표에 미치는 중요한 영향은 없습니다.

- 기업회계기준서 제1001호 '재무제표 표시'(개정) - 행사가격 조정 조건이 있는 금융부채의 평가손익 공시

발행자의 주가 변동에 따라 행사가격이 조정되는 조건이 있는 금융상품의 전부나 일부가 금융부채로 분류되는 경우 그 금융부채의 장부금액과 관련 손익을 공시하도록 하였습니다. 해당 기준서의 개정이 요약 분기재무제표에 미치는 중요한 영향은 없습니다.

- 기업회계기준서 제1008호 '회계정책, 회계추정치 변경과 오류' (개정) - 회계추정의 정의

회계추정을 정의하고, 회계정책의 변경과 구별하는 방법을 명확히 하였습니다. 해당 기준서의 개정이 요약 분기재무제표에 미치는 중요한 영향은 없습니다.

- 기업회계기준서 제1012호 '법인세' - 단일 거래에서 생기는 자산과 부채에 관련되는 이연법인세

자산 또는 부채가 최초로 인식되는 거래의 최초 인식 예외 요건에 거래시점 동일한 가산할 일시적차이와 차감할 일시적차이를 발생시키지 않는 거래라는 요건을 추가하였습니다. 해당 기준서의 개정이 요약 분기재무제표에 미치는 중요한 영향은 없습니다.

2) 제정·공표되었으나 아직 시행일이 도래하지 않아 적용하지 아니한 한국채택국제회계기준의 내역은 다음과 같습니다.

- 기업회계기준서 제1001호 '재무제표 표시'(개정) - 유동부채와 비유동부채의 분류

보고기간말 현재 존재하는 실질적인 권리에 따라 유동 또는 비유동으로 분류되며, 부채의 결제를 연기할 수 있는 권리의 행사가능성이나 경영진의 기대는 고려하지 않습니다. 또한, 부채의 결제에 자기지분상품의 이전도 포함되나, 복합금융상품에서 자기지분상품으로 결제하는 옵션이 지분상품의 정의를 충족하여 부채와 분리하여 인식된 경우는 제외됩니다. 동 개정사항은 2024년 1월 1일 이후 시작하는 회계연도부터 적용될 예정이며, 조기적용이 허용됩니다. 회사는 동 개정으로 인한 재무제표의 영향을 검토 중에 있습니다.

(2) 회계정책

요약 분기재무제표의 작성에 적용된 유의적 회계정책과 계산방법은 주석 2.1.1에서 설명하는 제·개정 기준서의 적용으로 인한 변경 및 아래 문단에서 설명하는 사항을 제외하고는 전기 재무제표 작성에 적용된 회계정책이나 계산방법과 동일합니다.

1) 법인세비용

중간기간의 법인세비용은 전체 회계연도에 대해서 예상되는 최선의 가중평균연간법인세율, 즉 추정평균연간유효법인세율을 중간기간의 세전이익에 적용하여 계산합니다.

3. 중요한 회계 추정 및 가정

당사는 미래에 대하여 추정 및 가정을 하고 있습니다. 추정 및 가정은 지속적으로 평가되며, 과거 경험과 현재의 상황에서 합리적으로 예측가능한 미래의 사건과 같은 다른 요소들을 고려하여 이루어집니다. 이러한 회계추정은 실제 결과와 다를 수도 있습니다.

2022년 2월에 시작된 우크라이나 지역 내 무력 분쟁 및 이와 관련한 국제사회의 러시아에 대한 제재는 제재 대상인 기업 뿐만 아니라 우크라이나 또는 러시아와 직접 및 간접적으로 사업을 하는 기업, 우크라이나 또는 러시아의 산업 또는 경제에 직접 및 간접적으로 노출된 기업에 영향을 미칠 수 있습니다. 당사는 보고기간말 현재 러시아에 종속기업인 Sejong Rus, LLC가 존재하며, Sejong Rus, LLC의 향후 영업이 국제사회의 러시아에 대한 제재영향을 받을 것으로 예상됩니다.

요약 분기재무제표 작성시 사용된 중요한 회계추정과 가정은 러시아와 우크라이나 분쟁 및 제재에 따른 불확실성의 변동에 따라 조정될 수 있으며, 러시아와 우크라이나 분쟁 및 제재로 인하여 당사의 사업, 재무상태 및 경영성과 등에 미칠 궁극적인 영향은 현재 예측할 수 없습니다.

요약 분기재무제표 작성시 사용된 중요한 회계추정 및 가정은 법인세비용을 결정하는데 사용된 추정의 방법을 제외하고는 전기 재무제표 작성에 적용된 회계추정 및 가정과 동일합니다.

4. 사용이 제한된 금융자산

당분기말 및 전기말 현재 사용이 제한된 금융자산의 내용은 다음과 같습니다.

(단위 : 천원)

계정과목	금융기관	금 액	사용제한내용
------	------	-----	--------

		당분기말	전기말	
단기금융상품	우리은행	2,181,200	2,708,200	질권설정
	국민은행	-	1,600,000	질권설정
장기금융상품	우리은행	1,500	1,500	당좌개설보증금
계		2,182,700	4,309,700	

5. 매출채권 및 기타채권

(1) 당분기말 및 전기말 현재 매출채권 및 기타채권의 내역은 다음과 같습니다.

(단위 : 천원)

계정명	당분기말		전기말	
	유동	비유동	유동	비유동
매출채권 :				
총장부금액	184,538,732	35,875,608	190,922,801	34,511,749
손실충당금	-	(10,104,301)	-	(4,787,612)
소 계	184,538,732	25,771,307	190,922,801	29,724,137
기타채권 :				
대여금	14,760,734	19,035,310	5,531,229	21,458,905
손실충당금	(2,588,345)	(5,997,241)	(3,133,498)	(6,079,250)
미수금	9,960,623	-	11,124,701	-
보증금	10,000	5,173,935	5,000	5,074,084
미수수익	2,828,581	-	1,694,809	-
손실충당금	(15,001)	-	(4,438)	-
소 계	24,956,591	18,212,004	15,217,803	20,453,739
합 계	209,495,323	43,983,311	206,140,604	50,177,876

(2) 매출채권의 양도

당분기말과 전기말 현재 당사가 금융기관에 매각하였으나 금융기관이 소구권을 보유함에 따라 제거조건을 충족하지 못하는 매출채권의 장부금액은 각각 13,635,455천원 및 36,646,520천원입니다. 당사는 양도한 매출채권과 관련된 위험과 보상의 대부분을 이전하지 않았기 때문에 동 매출채권의 장부금액을 계속하여 인식하고 있으며, 양도시 수령한 현금을 단기차입금으로 인식하였습니다(주석 15참조).

(3) 당분기와 전분기 중 매출채권 및 기타채권 손실충당금 변동내역은 다음과 같습니다.

(단위 : 천원)

계정명	당분기		전분기	
	매출채권	기타채권	매출채권	기타채권
기초	4,787,612	9,217,186	-	9,129,657
손상차손	5,316,688	-	2,865,169	4,560,842

손실총당금환입	-	(616,599)	-	-
대체(*)	-	-	-	1,370,000
분기말	10,104,300	8,600,587	2,865,169	15,060,499
(*)	전분기 중 대여약정 체결 등으로 선급금에서 장기대여금으로 계정재분류됨에 따라 관련 손실 총당금 1,370,000천원이 대체되었습니다.			

6. 기타금융자산

(1) 당분기말 및 전기말 현재 기타금융자산의 내역은 다음과 같습니다.

(단위 : 천원)

구 분	당분기말		전기말	
	유동	비유동	유동	비유동
기타포괄손익-공정가치측정금융자산(*)	-	14,019,459	-	15,248,425
당기손익-공정가치측정금융자산	-	2,288,138	-	2,288,138
상각후원가측정금융자산	18,622,722	89,435	17,959,546	80,060
파생상품자산	26,940	-	26,940	-
계	18,649,662	16,397,032	17,986,486	17,616,623

(*) 단기매매항목이 아닌 전략적 투자목적으로 보유하는 지분상품에 대해 최초적용일에 기타포괄손익-공정가치측정항목으로 지정하는 취소불가능한 선택권을 적용하였습니다.

(2) 당분기말 및 전기말 현재 기타포괄손익-공정가치측정금융자산의 내역은 다음과 같습니다.

(단위 : 천원)

회사명	당분기말				전기말
	지분율(%)	취득원가	장부가액	평가차액	장부가액
시장성 있는 지분증권 :					
HDC현대산업개발	0.27%	3,509,389	1,787,039	(1,722,350)	1,748,570
덕양산업(주)(*2)	1.93%	1,000,110	3,251,930	2,251,820	4,519,365
소계		4,509,499	5,038,969	529,470	6,267,935
시장성 없는 지분증권 :					
한국자동차공업협동조합(*1)	0.18%	1,000	1,000	-	1,000
(주)채널에이	0.49%	2,000,000	1,162,800	(837,200)	1,162,800
(주)CGI	2.48%	500,000	738,600	238,600	738,600
(주)세정	19.93%	7,335,300	6,978,090	(357,210)	6,978,090
(주)디에스에스에너셀(*1)	10.00%	100,000	100,000	-	100,000
소계		9,936,300	8,980,490	(955,810)	8,980,490
계		14,445,799	14,019,459	(426,340)	15,248,425

(*1) 취득 후 경영성과나 영업에 중요한 변동이 없고 투자규모 등이 재무제표에서 중요하지 않아 원가가 공정가치의 최선의 추정치라고 판단하였습니다.

(*2) 당분기 중 일부 처분하였습니다.

(3) 당분기말 및 전기말 현재 당기손익-공정가치측정금융자산의 내역은 다음과 같습니다.

(단위 : 천원)

구 분	당분기말	전기말
지분증권 :		
(주)CGI 전환상환우선주	2,288,138	2,288,138
계	2,288,138	2,288,138

(4) 당분기말 및 전기말 상각후원가측정금융자산의 내역은 다음과 같습니다.

(단위 : 천원)

구 분	당분기말	전기말
유동자산 :		
국공채	2,105	6,190
회사채	18,620,617	17,953,356
소 계	18,622,722	17,959,546
비유동자산 :		
국공채	89,435	80,060
소 계	89,435	80,060
계	18,712,157	18,039,606

(5) 당분기말 및 전기말 파생상품자산의 내역은 다음과 같습니다.

(단위 : 천원)

구 분	당분기말	전기말
유동자산:		
파생상품자산	26,940	26,940
계	26,940	26,940

7. 재고자산

당분기말 및 전기말 현재 재고자산의 내역은 다음과 같습니다.

(단위 : 천원)

계정명	당분기말	전기말
제품(*)	10,354,141	8,575,099
상품	6,091,987	4,738,642
재공품	7,556,346	7,667,933

원재료	11,967,915	7,809,717
부재료	257,722	178,405
저장품	39,510	31,217
미착품	50,999	362,317
계	36,318,620	29,363,330

(*) 당분기말 및 전기말 현재 재고자산 평가총당금 905,186천원 및 1,349,038천원이 반영된 금액입니다.

8. 기타자산

당분기말 및 전기말 현재 기타자산의 내역은 다음과 같습니다.

(단위 : 천원)

계정명	당분기말		전기말	
	유동	비유동	유동	비유동
선급금(*)	12,075,979	-	4,804,984	-
손실충당금(*)	(961,522)	-	(1,353,754)	-
선급비용	740,646	611,721	893,346	768,261
기타	-	-	-	1,181,926
계	11,855,103	611,721	4,344,576	1,950,187

(*) 당분기 중 선급금 회수가능금액이 장부금액을 회복하여 기타의 대손충당금환입을 392,232천원 인식하였습니다.

9. 유형자산

(1) 당분기 및 전분기 중 유형자산 장부금액의 변동내역은 다음과 같습니다.

(단위 : 천원)

구분	기초	취득(*1)	대체(*2)	처분(*3)	감가상각비	분기말
당분기	81,262,034	9,957,359	(361,823)	(3,162,478)	(10,011,809)	77,683,283
전분기	85,746,181	9,891,703	(702,452)	(3,718,512)	(10,868,648)	80,348,272

(*1) 당분기 사용권자산 취득 1,092,413천원이 포함되어 있습니다.

(*2) 재고자산에서 유형자산으로 대체된 금액 및 무형자산으로 대체된 금액으로 구성되어 있습니다.

(*3) 당분기 사용권자산 중도처분 6,942천원이 포함되어 있습니다.

(2) 당분기말 현재 당사의 차입금과 관련하여 당사의 토지 등이 우리은행에 담보(설정금액 79,200,000천원, 장부가액 39,861,822천원(유형자산: 33,884,845천원, 투자부동산: 5,976,977천원))로 제공되어 있습니다(주석 15참조). 또한, 당사는 유형자산(건물 및 기계장치)에 대하여 가입한 화재보험을 우리은행의 차입금에 대한 담보(설정금액 4,171,906천원)로 제공하고 있습니다.

10. 투자부동산

(1) 당분기 및 전분기 중 투자부동산 장부금액의 변동내역은 다음과 같습니다.

(단위 : 천원)

구 분	기초	감가상각비	분기말
당분기	6,243,675	(87,567)	6,156,108
전분기	6,360,430	(87,567)	6,272,863

(2) 당분기 및 전분기 중 투자부동산과 관련하여 손익으로 인식한 내역은 다음과 같습니다.

(단위 : 천원)

구 분	당분기		전분기	
	3개월	누적	3개월	누적
임대수익	78,000	234,000	91,500	274,500
운영비용(임대수익이 발생한 투자부동산 관련)	(29,189)	(87,566)	(29,189)	(87,566)
계	48,811	146,434	62,311	186,934

(3) 당분기말 및 전기말 현재 투자부동산의 공정가치는 다음과 같습니다.

(단위:천원)

구분	당분기말		전기말	
	장부가액	공정가치	장부가액	공정가치
토지	2,876,431	5,419,259	2,876,431	5,419,259
건물	3,100,546	4,390,256	3,174,565	4,390,256
구축물	179,131	362,457	192,679	362,457
계	6,156,108	10,171,972	6,243,675	10,171,972

(4) 당분기말 현재 당사의 차입금과 관련하여 당사의 투자부동산이 담보로 제공되어 있습니다(주석 15 참조).

11. 무형자산

(1) 당분기 및 전분기 중 무형자산 장부금액 변동내역은 다음과 같습니다.

(단위 : 천원)

구 분	기초	취득	대체(*)	상각	손상차손	손상차손환입	분기말
당분기	7,243,791	16,000	479,115	(387,733)	-	130,000	7,481,173
전분기	6,491,366	-	772,499	(456,449)	(70,000)	70,000	6,807,416

(*) 유형자산에서 무형자산으로 대체된 금액으로 구성되어 있습니다.

(2) 당분기 및 전분기 중 비용으로 인식된 연구개발활동과 관련하여 지출된 내용은 다음과 같습니다.

(단위 : 천원)

구 분	당분기		전분기	
	3개월	누적	3개월	누적
관리비	752,297	1,101,323	78,567	201,847
제조경비	1,348,653	3,527,687	949,332	2,453,138
계	2,100,950	4,629,010	1,027,899	2,654,985

12. 종속기업투자

당분기말 및 전기말 현재 종속기업의 세부내역은 다음과 같습니다.

(단위 : 천원)

회사명	당분기말					전기말
	주요영업활동	소재지	지분율	취득원가	장부가액	장부가액
북경세종기차배건유한공사	자동차부품제조	중국	100%	8,073,626	18,933,893	18,933,893
Sejong Rus, LLC	"	러시아	100%	16,983,765	-	-
염성세종기차배건유한공사	"	중국	100%	8,138,495	12,310,978	12,310,978
Sejong Czech S.R.O	"	체코	100%	12,647,674	8,764,304	8,764,304
(주)세움	"	대한민국	100%	11,500,000	10,995,418	10,995,418
Sejong America, Inc.(*1)	"	미국	100%	41,919,143	27,864,277	19,722,300
Sejong Slovakia S.R.O	"	슬로바키아	100%	7,176,984	3,054,993	3,054,993
아센텍(주)	"	대한민국	100%	26,639,652	26,639,652	26,639,652
세종기차배건기술연발유한공사	자동차부품개발 및 연구	중국	100%	22,097,335	22,097,335	22,097,335
Sejong Mexico, LLC(*1)	자동차부품제조	멕시코	99.94%	21,279,879	21,279,879	11,268,348
(주)세종이브이	"	대한민국	100%	25,000,000	13,464,848	13,464,848
세종중앙연구소(주)	자동차부품개발 및 연구	"	100%	8,797,377	8,797,377	8,797,377
세종테크비카스(*1,*2)	자동차부품제조	인도	50%	1,279,041	1,279,041	1,081,917
세종써밋인도네시아	"	인도네시아	60%	3,911,577	3,911,577	3,911,577
계				215,444,548	179,393,572	161,042,940

(*1) 당분기 중 추가 출자하였습니다.

(*2) 다른 투자자와의 약정에 따라 당사가 실질적으로 지배한다고 판단하였습니다.

13. 공동기업 및 관계기업투자

당분기말 및 전기말 현재 공동기업 및 관계기업투자의 내역은 다음과 같습니다.

(단위 : 천원)

구분	회사명	주요영업활동	소재지	당분기말			전기말
				지분율	취득원가	장부가액	장부가액
관계기업투자	모비어스 앤 밸류체인(주)(*)	소프트웨어 개발	대한민국	41.90%	10,355,919	10,355,919	10,355,919
관계기업투자	삼풍공업(주)	자동차부품제조	"	33.33%	5,999,998	-	-
관계기업투자	이큐브솔루션	산업용 후처리부품 제조, 판매 및 연구	"	40.00%	1,160,000	1,160,000	1,160,000
관계기업투자	에스알랩	음향기기 제조업	"	29.40%	499,998	499,998	499,998
계					18,015,915	12,015,917	12,015,917

(*) 보통주 지분율은 41.9%이며, 의결권이 있는 전환상환우선주를 고려한 의결권 지분율은 33.04%입니다.

14. 매입채무 및 기타채무

당분기말 및 전기말 현재 매입채무 및 기타채무의 내역은 다음과 같습니다.

(단위 : 천원)

계정명	당분기말		전기말	
	유동	비유동	유동	비유동
매입채무	77,962,522	-	71,472,431	-
기타채무 :				
미지급금	7,984,376	113,747	16,120,694	106,596
미지급비용	13,288,689	-	7,044,136	-
기타채무 소계	21,273,065	113,747	23,164,830	106,596
합 계	99,235,587	113,747	94,637,261	106,596

15. 차입금

(1) 당분기말 및 전기말 현재 단기차입금의 내역은 다음과 같습니다.

(단위 : 천원)

구 분	차입처	연이자율(%)	금 액	
		당분기말	당분기말	전기말
무역금융	KEB하나은행	-	-	5,000,000
	우리은행	5.44	35,000,000	31,000,000
	한국수출입은행	3.97~4.28	28,000,000	28,000,000
	국민은행	5.13	5,000,000	5,000,000
	농협은행	5.06	3,000,000	3,000,000
운영자금	우리은행	5.10~5.52	25,000,000	10,000,000
	KDB산업은행	5.17	5,000,000	5,000,000
	현대커머셜	4.49	5,000,000	-
매출채권담보차입	우리은행 외	3.79~6.48	13,635,455	36,646,520
계			119,635,455	123,646,520

(*) 당분기말 현재 상기 차입금과 관련하여 회사의 매출채권과 유형자산 및 투자부동산이 담보로 제공되어 있습니다(주석 5, 9 및 10 참조).

(2) 당분기말 및 전기말 현재 장기차입금의 내역은 다음과 같습니다.

(단위 : 천원)

구 분	차입처	연이자율(%)	금 액	
		당분기말	당분기말	전기말
운영자금	우리은행	5.77	14,400,000	18,000,000
	국민은행	-	-	450,000
일반자금	농협은행	-	-	1,500,000
소 계			14,400,000	19,950,000
유동성대체			(6,400,000)	(7,150,000)
계			8,000,000	12,800,000

(*) 당분기말 현재 상기 차입금과 관련하여 회사의 유형자산과 투자부동산이 담보로 제공되어 있습니다(주석 9와 10 참조).

16. 충당부채

(1) 당분기말 및 전기말 현재 충당부채의 분류별 내역은 다음과 같습니다.

(단위 : 천원)

계정명	당분기말	전기말

	유동	비유동	합계	유동	비유동	합계
판매보증충당부채	1,641,911	872,084	2,513,995	2,476,431	797,047	3,273,478
종업원급여충당부채	-	3,991,826	3,991,826	-	4,098,223	4,098,223
계	1,641,911	4,863,910	6,505,821	2,476,431	4,895,270	7,371,701

(2) 당분기 및 전분기 중 충당부채 분류별 증감내역은 다음과 같습니다.

(당분기)

(단위 : 천원)

구 분	판매보증충당부채	종업원급여충당부채
기초	3,273,478	4,098,223
전입액	673,659	295,385
상계액	(1,534,783)	(401,782)
할인율변동효과	2,602	-
할인차금상각	99,039	-
당분기말	2,513,995	3,991,826

(전분기)

(단위 : 천원)

구 분	판매보증충당부채	종업원급여충당부채
기초	7,894,840	2,801,564
전입액	(342,269)	150,825
상계액	(3,747,579)	(370,037)
할인율변동효과	(68,903)	-
할인차금상각	64,114	-
전분기말	3,800,203	2,582,352

17. 기타금융부채

당분기말 및 전기말 현재 기타금융부채의 내역은 다음과 같습니다.

(단위 : 천원)

계정명	당분기말		전기말	
	유동	비유동	유동	비유동
금융보증부채	1,216,112	-	1,340,048	-
리스부채	572,487	419,178	287,389	118,808
파생상품부채	4,882,859	-	4,882,859	-
계	6,671,458	419,178	6,510,296	118,808

18. 기타부채

당분기말 및 전기말 현재 기타부채의 내역은 다음과 같습니다.

(단위 : 천원)

계정명	당분기말		전기말	
	유동	비유동	유동	비유동
선수금	304,446	-	835,326	-
예수금	1,068,255	-	2,594,817	-
선수수익	128,968	703,980	61,941	686,037
계	1,501,670	703,980	3,492,084	686,037

19. 금융상품의 구분

(1) 당분기말 현재 금융자산의 범주별 구성내역은 다음과 같습니다.

(단위 : 천원)

구분	기타포괄손익- 공정가치측정금 용자산	당기손익- 공정가치측정금 용자산	상각후원가측정 금융자산	장부금액	공정가치
현금및현금성자산	-	-	24,868,716	24,868,716	24,868,716
장단기금융상품	-	3,514,958	18,868,444	22,383,402	22,383,402
매출채권	-	-	210,310,039	210,310,039	210,310,039
기타채권	-	-	43,168,595	43,168,595	43,168,595
기타금융자산	14,019,459	2,315,078	18,712,157	35,046,694	35,046,694
계	14,019,459	5,830,036	315,927,951	335,777,446	335,777,446

전기말 현재 금융자산의 범주별 구성내역은 다음과 같습니다.

(단위 : 천원)

구분	기타포괄손익- 공정가치측정금 용자산	당기손익- 공정가치측정금 용자산	상각후원가측정 금융자산	장부금액	공정가치
현금및현금성자산	-	-	27,163,774	27,163,774	27,163,774
장단기금융상품	-	1,060,000	12,297,716	13,357,716	13,357,716
매출채권	-	-	220,646,938	220,646,938	220,646,938
기타채권	-	-	35,671,543	35,671,543	35,671,543
기타금융자산	15,248,425	2,315,078	18,039,606	35,603,109	35,603,109
계	15,248,425	3,375,078	313,819,577	332,443,080	332,443,080

(2) 당분기말 현재 금융부채의 범주별 구성내역은 다음과 같습니다.

(단위 : 천원)

구 분	당기손익-공정가치 측정 금융부채	상각후원가측정 금 융부채	장부금액	공정가치
매입채무	-	77,962,522	77,962,522	77,962,522
기타채무	-	21,386,812	21,386,812	21,386,812
차입금	-	134,035,455	134,035,455	134,035,455
기타금융부채	4,882,859	2,207,777	7,090,636	7,090,636
계	4,882,859	235,592,566	240,475,425	240,475,425

전기말 현재 금융부채의 범주별 구성내역은 다음과 같습니다.

(단위 : 천원)

구 분	당기손익-공정가치 측정 금융부채	상각후원가측정 금 융부채	장부금액	공정가치
매입채무	-	71,472,431	71,472,431	71,472,431
기타채무	-	23,271,426	23,271,426	23,271,426
차입금	-	143,596,520	143,596,520	143,596,520
기타금융부채	4,882,859	1,746,244	6,629,103	6,629,103
계	4,882,859	240,086,621	244,969,480	244,969,480

(3) 공정가치의 추정

당사는 공정가치로 측정되는 금융상품을 공정가치 측정에 사용된 투입변수에 따라 다음과 같은 공정가치 서열체계로 분류하였습니다.

- 수준1 : 동일한 자산이나 부채에 대한 활성시장에서 공시된 가격(조정되지 않은)을 사용하여 도출되는 공정가치입니다.
- 수준2 : 수준 1 에 해당되는 공시된 가격을 제외한, 자산이나 부채에 대하여 직접적으로(가격) 또는 간접적으로(가격으로부터 도출) 관측 가능한 투입변수를 사용하여 도출되는 공정가치입니다.
- 수준3 : 자산이나 부채에 대하여 관측 가능한 시장정보에 근거하지 않은 투입변수(관측불가능한 변수)를 사용하는 평가기법으로부터 도출되는 공정가치입니다.

당분기말 및 전기말 현재 당사의 상기 서열체계에 따른 공정가치 측정치는 다음과 같습니다.

(당분기말)

(단위 : 천원)

구 분	당분기말			
	수준1	수준2	수준3	계
금융자산:				
기타포괄손익-공정가치측정금융자산	5,038,969	-	8,980,490	14,019,459
당기손익-공정가치측정금융자산	-	3,514,958	2,315,078	5,830,036
금융부채:				

당기손익-공정가치측정금융부채	-	-	4,882,859	4,882,859
-----------------	---	---	-----------	-----------

(전기말)

(단위 : 천원)

구 분	전기말			
	수준1	수준2	수준3	계
금융자산:				
기타포괄손익-공정가치측정금융자산	6,267,935	-	8,980,490	15,248,425
당기손익-공정가치측정금융자산	-	1,060,000	2,315,078	3,375,078
금융부채:				
당기손익-공정가치측정금융부채	-	-	4,882,859	4,882,859

당분기 및 전분기 중 상기 수준 3으로 분류되는 금융상품의 장부가액 변동은 다음과 같습니다.

(당분기)

(단위 : 천원)

구 분	기초	취득	처분	분기말
금융자산:				
기타포괄손익-공정가치측정금융자산	8,980,490	-	-	8,980,490
당기손익-공정가치측정금융자산	2,315,078	-	-	2,315,078
금융부채:				
당기손익-공정가치측정금융부채	4,882,859	-	-	4,882,859

(전분기)

(단위 : 천원)

구 분	기초	취득	처분	분기말
금융자산:				
기타포괄손익-공정가치측정금융자산	10,017,447	-	(305,617)	9,711,830
당기손익-공정가치측정금융자산	27,749,950	330,000	(4,800,000)	23,279,950

20. 자본금

당분기 및 전분기 중 보통주 발행주식수와 자본금의 변동내역은 다음과 같습니다.

(단위 : 주, 천원)

구 분	당분기		전분기	
	발행주식수	자본금	발행주식수	자본금
분기초	27,820,961	13,910,481	27,820,961	13,910,481

분기말	27,820,961	13,910,481	27,820,961	13,910,481
-----	------------	------------	------------	------------

21. 기타불입자본

당분기 및 전분기 중 기타불입자본의 변동내역은 다음과 같습니다.

(단위 : 천원)

구 분	당분기	전분기
분기초	38,202,689	38,202,689
분기말	38,202,689	38,202,689

22. 기타자본구성요소

당분기 및 전분기 중 기타자본구성요소의 변동내역은 다음과 같습니다.

(단위 : 천원)

구 분	당분기	전분기
분기초	(372,775)	3,296,474
증가	8,586,362	-
감소	(139,691)	(3,097,384)
분기말	8,073,896	199,090

23. 이익잉여금

(1) 당분기말 및 전기말 현재 이익잉여금의 내역은 다음과 같습니다.

(단위 : 천원)

구 분	당분기말	전기말
이익준비금	5,897,176	5,626,653
기타적립금	300,457,174	293,457,174
미처분이익잉여금	22,633,563	14,663,541
계	328,987,913	313,747,368

(2) 당분기와 전분기 중 이익잉여금 변동내역은 다음과 같습니다.

(단위 : 천원)

구 분	당분기	전분기
기초	313,747,368	305,315,587
배당금의 지급	(2,705,230)	(2,705,230)
분기손익	18,210,409	12,657,760
확정급여제도의 재측정요소	(264,634)	(467,357)

분기말	328,987,913	314,800,760
-----	-------------	-------------

(3) 당분기와 전분기 중 당사의 배당금의 지급내역은 다음과 같습니다.

(당분기)

(단위 : 주, 천원)

주식의 종류	총발행주식수	자기주식수	배당주식수	주당 배당금	배당금 합계
보통주	27,820,961주	768,662주	27,052,299주	100원/주	2,705,230

(전분기)

(단위 : 주, 천원)

주식의 종류	총발행주식수	자기주식수	배당주식수	주당 배당금	배당금 합계
보통주	27,820,961주	768,662주	27,052,299주	100원/주	2,705,230

24. 매출

(1) 당분기 및 전분기 중 매출의 내역은 다음과 같습니다.

(단위 : 천원)

구 분	당분기		전분기	
	3개월	누적	3개월	누적
재화의 판매	116,072,674	363,249,605	93,115,666	275,524,829
용역의 제공	2,513,817	6,660,284	2,604,708	7,203,832
계	118,586,491	369,909,889	95,720,374	282,728,661

(2) 당분기말과 전기말 이행되지 않은(또는 부분적으로 이행되지 않은) 수행의무에 배분된 총거래가격 중 향후 수익으로 인식할 금액은 다음과 같습니다.

(단위 : 천원)

구 분	당분기말		전기말	
	1년 이내	1년 초과	1년 이내	1년 초과
선수수익	128,968	703,980	61,941	686,037
선수금	304,446	-	835,326	-
계	433,414	703,980	897,267	686,037

25. 판매비와 관리비

당분기 및 전분기 중 판매비와 관리비의 내역은 다음과 같습니다.

(단위 : 천원)

구 분	당분기		전분기	
	3개월	누적	3개월	누적

판매비 :				
광고선전비	102,000	108,500	3,000	12,045
판매보증비	264,384	676,262	(719,375)	(411,172)
운반보관비	1,768,213	4,794,133	3,218,799	10,086,325
판매촉진비	-	6,000	500	7,000
계	2,134,597	5,584,895	2,502,924	9,694,198
관리비 :				
급여	4,508,644	12,763,168	3,619,726	10,794,741
퇴직급여	517,818	2,129,874	605,742	1,780,147
복리후생비	1,116,841	3,512,922	950,689	3,244,274
세금과공과	129,816	267,896	157,150	263,439
지급수수료	2,329,886	6,622,914	1,589,092	5,082,556
감가상각비	702,190	2,064,740	673,833	2,014,383
경상개발비	752,297	1,101,323	78,567	201,847
대손상각비	5,032,235	5,316,688	-	2,865,169
무형자산상각비	100,649	297,253	109,135	333,648
기타	861,220	2,412,175	505,834	1,617,582
계	16,051,596	36,488,953	8,289,768	28,197,786

26. 기타수익 및 기타비용

(1) 당분기 및 전분기 중 기타수익의 내역은 다음과 같습니다.

(단위 : 천원)

구 분	당분기		전분기	
	3개월	누적	3개월	누적
외환차익	2,681,078	5,049,455	4,541,326	6,964,905
외화환산이익	(3,763)	4,874,965	10,902,654	18,880,737
유형자산처분이익	520,164	1,659,013	161,569	1,272,507
기술용역수익	762,233	1,152,823	197,315	520,408
무형자산손상차손환입	30,000	130,000	-	70,000
기타의대손충당금환입	(842,725)	1,008,832	-	-
기타	128,505	484,779	409,031	654,673
계	3,275,492	14,359,867	16,211,895	28,363,230

(2) 당분기 및 전분기 중 기타비용의 내역은 다음과 같습니다.

(단위 : 천원)

구 분	당분기		전분기	
	3개월	누적	3개월	누적
외환차손	181,251	891,225	1,675,370	2,427,304
외화환산손실	280,269	918,493	246,272	1,211,336

유형자산처분손실	122,765	122,923	3,748	25,032
무형자산손상차손	-	-	70,000	70,000
기타의대손상각비	-	-	594,142	3,204,732
기타	284,324	2,007,208	(74,777)	116,498
계	868,609	3,939,849	2,514,755	7,054,902

27. 금융수익 및 금융비용

(1) 당분기 및 전분기 중 금융수익의 내역은 다음과 같습니다.

(단위 : 천원)

구 분	당분기		전분기	
	3개월	누적	3개월	누적
이자수익	774,518	2,553,404	509,344	1,768,885
배당금수익	350,000	804,914	-	468,914
외환차익	219,670	2,020,450	52,731	247,940
외화환산이익	(147,655)	-	(30,515)	1,423
금융보증수익	179,222	534,124	263,721	977,841
기타금융자산 처분이익	-	-	98,028	98,028
계	1,375,755	5,912,892	893,309	3,563,031

(2) 당분기 및 전분기 중 금융비용의 내역은 다음과 같습니다.

(단위 : 천원)

구 분	당분기		전분기	
	3개월	누적	3개월	누적
이자비용	1,637,331	5,655,092	1,514,081	3,757,461
외환차손	513,520	1,206,002	2,642,429	4,562,904
외화환산손실	(283,373)	134,473	1,997,796	3,907,184
금융보증비용	90,163	259,158	111,612	573,390
계	1,957,641	7,254,725	6,265,918	12,800,939

28. 비용의 성격별 분류

당분기와 전분기 중 발생한 비용의 성격별 분류 내역 다음과 같습니다.

(단위 : 천원)

구 분	당분기	전분기
재고자산의 변동	(3,020,799)	1,864,567
원재료 사용액 및 상품 매입액	250,780,615	186,386,217
종업원급여	47,266,402	40,955,773
복리후생비	11,472,954	9,644,080

감가상각비	10,099,375	10,956,214
무형자산상각비	387,733	456,449
운반보관비	5,013,522	10,085,325
지급수수료	7,053,574	5,805,467
세금과공과	599,053	603,622
기타	18,712,392	10,146,731
합 계	348,364,821	276,904,445

(*) 매출원가, 판매비, 관리비의 합계금액입니다.

29. 주당이익

(1) 기본주당이익

기본주당이익은 보통주에 귀속되는 분기순이익을 당분기의 가중평균유통보통주식수로 나누어 산출하고 있습니다.

당분기 중 기본주당이익 산출 내용은 다음과 같습니다.

(단위 : 천원)

구 분	3개월			누적		
	귀속이익	유통주식수(*)	기본주당이익	귀속이익	유통주식수(*)	기본주당이익
보통주	1,507,340	27,052,299주	56원/주	18,210,409	27,052,299주	673원/주

(*) 자기주식수를 고려한 가중평균한 주식 수입니다.

전분기 중 기본주당이익 산출 내용은 다음과 같습니다.

(단위 : 천원)

구 분	3개월			누적		
	귀속이익	유통주식수(*)	기본주당이익	귀속이익	유통주식수(*)	기본주당이익
보통주	9,541,519	27,052,299 주	353 원/주	12,657,760	27,052,299 주	468 원/주

(*) 자기주식수를 고려한 가중평균한 주식 수입니다.

(2) 희석주당이익

희석주당이익은 모든 희석성 잠재적보통주가 보통주로 전환된다고 가정하여 조정된 가중평균 유통보통주식수를 적용하여 산정하며, 당분기말 및 전분기말 현재 희석성 잠재적 보통주가 존재하지 않아 기본주당이익과 희석주당이익이 동일합니다.

30. 법인세

법인세비용은 전체 회계연도에 대해서 예상되는 최선의 가중평균 연간법인세율의 추정에 기

초하여 인식하였습니다. 2023년 12월 31일로 종료하는 회계기간의 예상평균법인세율은 33.15%입니다.

31. 퇴직급여제도

(1) 당분기말 및 전기말 현재 확정급여제도와 관련하여 재무상태표에 인식된 금액은 다음과 같습니다.

(단위 : 천원)

구 분	당분기말	전기말
확정급여채무의 현재가치	57,394,433	54,912,662
사외적립자산의 공정가치	(21,840,413)	(28,310,240)
순확정급여부채	35,554,020	26,602,422

(2) 당분기 및 전분기 중 순확정급여부채의 변동내역은 다음과 같습니다.

(당분기)

(단위 : 천원)

구 분	확정급여채무 현재가치	사외적립자산	합 계
기초	54,912,662	(28,310,240)	26,602,422
당기근무원가	3,648,588	-	3,648,588
이자비용(이자수익)	1,519,741	(1,074,759)	444,982
소 계	60,080,991	(29,384,999)	30,695,992
재측정요소			
사외적립자산의 수익(위의 이자에 포함된 금액 제외)	-	344,127	344,127
제도에서 지급한 금액			
불입액	-	(7,094)	(7,094)
지급액	(2,686,558)	7,207,553	4,520,995
분기말	57,394,433	(21,840,413)	35,554,020

(전분기)

(단위 : 천원)

구 분	확정급여채무 현재가치	사외적립자산	합 계
기초	60,721,426	(31,884,336)	28,837,090
당기근무원가	4,293,505	-	4,293,505
이자비용(이자수익)	1,246,051	(688,055)	557,996
소 계	66,260,982	(32,572,391)	33,688,591
재측정요소			
사외적립자산의 수익(위의 이자에 포함된 금액 제외)	-	599,176	599,176
제도에서 지급한 금액			

지급액	(1,362,837)	3,631,699	2,268,862
분기말	64,898,145	(28,341,516)	36,556,629

(3) 당분기말 및 전기말 현재 사외적립자산의 공정가치의 구성요소는 다음과 같습니다.

(단위 : 천원)

구분	당분기말	전기말
수익증권 등	21,840,413	28,310,240

32. 현금흐름표

당분기 및 전분기 중 영업으로부터 창출된 현금흐름의 내용은 다음과 같습니다.

(단위 : 천원)

구분	당분기		전분기	
1. 분기순이익		18,210,409		12,657,760
2. 현금의 유출이 없는 비용 등의 가산		39,928,148		36,980,268
퇴직급여	4,093,570		4,851,501	
감가상각비	10,099,375		10,956,214	
대손상각비	5,316,688		2,865,169	
기타의대손상각비	-		3,204,732	
법인세비용	12,412,846		5,236,875	
이자비용	5,655,092		3,757,461	
판매보증비(환입)	676,262		(411,172)	
무형자산상각비	387,733		456,449	
외화환산손실	1,052,966		5,118,520	
기타장기종업원급여	295,386		150,825	
유형자산처분손실	122,923		25,032	
금융보증비용	259,158		573,390	
무형자산손상차손	-		70,000	
재고자산평가손실(환입)	(443,851)		125,272	
3. 현금의 유입이 없는 수익 등의 차감		(11,565,252)		(23,538,335)
이자수익	2,553,404		1,768,885	
배당금수익	804,914		468,914	
외화환산이익	4,874,965		18,882,160	
유형자산처분이익	1,659,013		1,272,507	
금융보증수익	534,124		977,841	
무형자산손상차손환입	130,000		70,000	
기타대손충당금환입	1,008,832		-	
매도가능금융자산 처분이익	-		98,028	
4. 영업활동으로 인한 자산,부채의 변동		(14,337,236)		(26,448,950)

매출채권의 증감	(8,756,201)		(19,566,714)
기타채권의 증감	1,241,758		(1,774,540)
재고자산의 증감	(6,628,731)		1,669,246
기타자산의 증감	(7,851,147)		(2,428,330)
매입채무의 증감	8,954,376		(2,284,008)
미지급금의 증감	(8,136,307)		(6,363,704)
장기성미지급금의 증감	7,151		10,450
총당부채의 증감	(1,936,565)		(3,124,829)
기타부채의 증감	4,254,528		5,144,617
확정급여부채의 증감	4,513,901		2,268,862
영업으로부터 창출된 현금흐름		32,236,069	(349,257)

33. 위험관리

(1) 자본위험관리

당사는 주주이익의 극대화 및 자본비용의 절감 등을 위하여 최적 자본구조를 유지하도록 자본을 관리하고 있습니다. 당사는 총부채를 총자본으로 나눈 부채비율을 자본관리지표로 이용하고 있으며, 당사의 전반적인 자본위험 관리 정책은 전기와 동일합니다. 한편, 당분기말 및 전기말 현재 당사의 부채비율은 다음과 같습니다.

(단위 : 천원)

구 분	당분기말	전기말
총부채	295,376,949	285,917,481
총자본	389,174,978	365,487,762
부채비율	75.90%	78.23%

(2) 금융위험 관리목적

당사는 금융상품과 관련하여 시장위험(환위험, 이자율위험, 가격위험), 신용위험, 유동성위험과 같은 다양한 금융위험에 노출되어 있습니다. 당사의 위험관리는 당사의 재무적 성과에 영향을 미치는 잠재적 위험을 식별하여 당사가 허용가능한 수준으로 감소, 제거 및 회피하는 것을 그 목적으로 하고 있습니다. 당사의 전반적인 금융위험 관리 전략은 전기와 동일합니다.

(3) 환위험관리

당사는 환위험을 금융상품의 공정가치나 미래현금흐름이 환율의 변동으로 인하여 변동할 위험으로 정의하고 있습니다. 당사는 미래의 예상치 못한 환율변동으로 인한 외화채권, 채무와 관련하여 예상되는 외환거래의 환율변동으로 인한 미래 현금흐름의 불확실성의 위험이 있습니다. 당사는 불확실한 시장위험을 최소화하여 재무구조의 건전성 및 경영의 안정성 실현을 목표로 리스크 관리에 만전을 기하고 있으며, 체계적이고 효율적인 환리스크 관리를 위하여 외화담당인원이 금융기관과 환리스크관리에 대한 의견을 지속적으로 교류하면서 효율적이고 안정적으로 환리스크 관리체제를 유지하고 있습니다.

당분기말 현재 각 외화에 대한 당사의 기능통화인 원화 환율의 5% 변동시 환율변동이 법인세비용차감전순이익에 미치는 영향은 다음과 같습니다.

(단위 : 천원)

구분	세전 당분기 손익에 미치는 영향	
	5%상승시	5%하락시
USD	4,479,361	(4,479,361)
EUR	3,761,246	(3,761,246)
CNY	(227,205)	227,205

(4) 이자율위험관리

당사는 변동이자율 조건의 차입금으로 인하여 이자율 위험에 노출되어 있습니다. 당분기말 현재 변동이자율조건의 차입금에 대한 이자율이 1%포인트 변동시 법인세비용차감전순이익에 미치는 영향은 다음과 같습니다.

(단위 : 천원)

구분	1%포인트 상승시	1%포인트 하락시
차입금	(757,766)	757,766

(5) 가격위험관리

당사는 지분상품에서 발생하는 가격변동위험에 노출되어 있습니다. 당분기말 현재 이에 해당하는 금액은 16,334,537천원으로, 다른 변수가 일정하고 지분상품 가격이 10% 변동할 경우 자본에 미치는 영향은 971,349천원(법인세효과 차감 후)입니다.

(6) 신용위험관리

전기말과 비교하여 신용위험에 대한 최대 노출정도에 중요한 변동사항은 없습니다.

(7) 유동성위험관리

전기말과 비교하여 금융부채의 할인되지 않은 계약상 현금흐름에 유의적인 변동은 없습니다.

34. 특수관계자 거래

(1) 당분기말 현재 당사의 특수관계자 현황은 다음과 같습니다.

구분	회사명	주요영업활동	소재지	지분율	종속기업 소유지분
당해 기업에 유의적인 영향력을 행사하는 기업	(주)에스제이원	무역 및 컨설팅	대한민국	-	
종속기업	영성세종기차배건유한공사	자동차부품제조	중국	100%	
	북경세종기차배건유한공사	"	"	100%	
	Sejong America, Inc.	"	미국	100%	
	Sejong Alabama, LLC	"	"	-	Sejong America, Inc. 100%
	Sejong Georgia, LLC	"	"	-	Sejong America, Inc. 100%
	Sejong Slovakia S.R.O	"	슬로바키아	100%	
	Sejong Czech S.R.O	"	체코	100%	
	Sejong Rus, LLC	"	러시아	100%	
	(주)세움	"	대한민국	100%	

세종기차배건기술연발유한공사	자동차부품개발 및 연구	중국	100%	
사천세종기차배건유한공사	자동차부품제조	"	-	(주)세움 40% 영성세종기차배건유한공사 30% 북경세종기차배건유한공사 30%
태창세종기차배건유한공사	"	"	-	북경세종기차배건유한공사 36.35% 세종기차배건기술연발유한공사 29.78%
상해SJG기차연발유한공사	자동차부품개발 및 연구	"	-	세종기차배건기술연발유한공사 100%
아센텍(주)	자동차부품제조	대한민국	100%	
ASENTEC VIETNAM CO., LTD	"	베트남	-	아센텍(주) 100%
Sejong Mexico, LLC	"	멕시코	99.94%	Sejong America, Inc 0.06%
중경세종기차배건유한공사	"	중국	-	북경세종기차배건유한공사 100%
귀양세종기차배건유한공사	"	"	-	태창세종기차배건유한공사 100%
정주세종기차배건유한공사	"	"	-	태창세종기차배건유한공사 100%
닝더세종기차배건유한공사	"	"	-	태창세종기차배건유한공사 100%
영성서주기차배건유한공사	"	"	-	태창세종기차배건유한공사 100%
세종이브이(주)	"	대한민국	100%	
세종중앙연구소(주)	자동차부품개발 및 연구	"	100%	
세종테크비카스	"	인도	50%	
세종써밋인도네시아	"	인도네시아	60%	
중경진천세종기차배건유한공사	"	중국	-	북경세종기차배건유한공사 100%
안휘진천세종기차배건유한공사	"	"	-	중경진천세종기차배건유한공사 100%

구분	회사명	주요영업활동	소재지	지분율	종속기업 소유지분
관계기업	삼풍공업(주)	자동차부품제조	대한민국	33.3%	
	모비어스 앤 밸류체인(주)(*)	소프트웨어 개발	"	41.9%	
	이큐브솔루션	산업용 후처리부품 제조, 판매 및 연구	"	40%	
	에스알랩	음향기기 제조업	"	29.40%	
	강소아센텍센서유한공사	자동차부품제조	"	49%	아센텍 49%
기타	(주)세정	자동차부품제조	"	19.93%	
	세정베트남유한회사	"	베트남	-	
	영성상정기차배건유한공사	"	중국	-	
	(주)이에쓰엠	"	대한민국	-	
	피엘에스(주)	화물포장 및 검수	"	-	
	(주)쿤스트할레	전시장임대	"	-	
	SHANGHAI J&J TRADE CO., LTD	무역	중국	-	
	제이엔제이글로벌	상품중개	대한민국	-	

(*) 보통주 지분율은 41.9%이며, 의결권이 있는 전환상환우선주를 고려한 의결권 지분율은 33.04%입니다.

(2) 당분기 중 발생한 특수관계자와의 중요한 거래내용은 다음과 같습니다.

(단위:천원)

구분	특수관계자명	수익거래			비용거래		
		매출거래	기타거래	합계	매입거래	기타거래	합계
당해 기업에 유의적인 영향력을 행사하는 기업	(주)에스제이원	-	-	-	-	336,000	336,000
종속기업	영성세종기차배건유한공사	2,048,383	41,617	2,090,000	-	32,206	32,206
	북경세종기차배건유한공사	1,216,598	92,595	1,309,193	-	4,312	4,312
	중경전천세종기차배건유한공사	-	-	-	-	367,368	367,368
	Sejong Alabama, LLC	63,958,191	289,224	64,247,414	-	45,044	45,044
	Sejong Georgia, LLC	28,480,329	65,969	28,546,298	-	36,896	36,896
	Sejong Slovakia S.R.O	17,445,942	30,714	17,476,656	-	108,400	108,400
	Sejong Czech S.R.O	23,686,509	46,835	23,733,344	-	208,816	208,816
	Sejong Rus, LLC	147,819	92,061	239,879	-	2,725	2,725
	(주)세움	-	-	-	4,227,904	52,953	4,280,857
	아센텍(주)	220,467	92,192	312,659	2,469,867	216,987	2,686,855
	Sejong Mexico, LLC	19,789,354	31,636	19,820,990	-	6,259	6,259
	세종이브이(주)	88,253	3,781	92,033	13,892,574	77,518	13,970,092
	세종중앙연구소(주)	5,155,576	45,210	5,200,785	-	2,871,469	2,871,469
	세종써밋인도네시아	1,114,774	153,108	1,267,883	-	147,779	147,779
관계기업	이큐브솔루션	3,464,878	908,480	4,373,358	2,137,543	72,284	2,209,827
	모비어스 앤 밸류체인(주)	-	483,441	483,441	-	952,321	952,321
기타	피엘에스(주)	208,000	7,567	215,567	-	-	-
	(주)쿤스트할레	-	-	-	-	52,102	52,102
	(주)세정	2,543,129	702,461	3,245,590	6,512,555	103,703	6,616,258
	세정베트남유한회사	-	47,357	47,357	-	-	-
	(주)이에쓰엠	-	-	-	30	-	30
합 계		169,568,200	3,134,248	172,702,448	29,240,473	5,695,142	34,935,615

전분기 중 발생한 특수관계자와의 중요한 거래내용은 다음과 같습니다.

(단위 : 천원)

구분	특수관계자명	수익거래			비용거래		
		매출거래	기타거래	합계	매입거래	기타거래	합계
당해 기업에 유의적인 영향력을 행사하는 기업	(주)에스제이원	-	-	-	-	336,000	336,000
종속기업	영성세종기차배건유한공사	1,068,523	32,294	1,100,817	-	39,166	39,166
	북경세종기차배건유한공사	1,573,113	92,798	1,665,911	-	5,492	5,492
	Sejong Alabama, LLC	48,256,521	322,574	48,579,095	-	18,402	18,402
	Sejong Georgia, LLC	21,295,477	26,429	21,321,906	-	58,118	58,118
	Sejong Slovakia S.R.O	10,192,152	46,198	10,238,350	-	73	73
	Sejong Czech S.R.O	19,133,718	20,860	19,154,578	-	51,245	51,245
	Sejong Rus, LLC	1,653,611	213,896	1,867,507	-	51,955	51,955
	(주)세움	111,774	3,840	115,614	4,581,883	52,515	4,634,398
	(주)세종에이티티(*1)	-	28,243	28,243	-	-	-
	태창세종기차배건유한공사	-	65,629	65,629	-	-	-
	아센텍(주)	511,161	47,430	558,591	6,133,634	2,829	6,136,463
	Sejong Mexico, LLC	15,578,938	44,972	15,623,910	-	7,969	7,969
	세종이브이(주)	82,029	-	82,029	3,378,358	-	3,378,358
	세종중앙연구소(주)	5,070,423	67,036	5,137,459	-	2,301,955	2,301,955
	세종씨맛인도네시아	716,963	-	716,963	-	4,713	4,713
	관계기업	모비어스 앤 밸류체인(주)	-	75,868	75,868	-	455,120
이큐브솔루션		5,278,749	27,250	5,305,999	-	572	572
기타	(주)세정	3,427,592	755,937	4,183,529	4,589,036	66,201	4,655,237
	피엘에스(주)	234,000	6,981	240,981	-	-	-
	(주)콘스트할레	-	-	-	-	31,391	31,391
합 계		134,184,744	1,878,235	136,062,979	18,682,911	3,483,716	22,166,627

(*1)(주)세종에이티티의 거래금액은 합병전 금액임.

(3) 당분기말 현재 특수관계자와의 거래에서 발생한 중요한 채권·채무의 내용은 다음과 같습니다.

(단위 : 천원)

구분	특수관계자명	채권(*)			채무		
		매출채권	기타채권 등	합계	매입채무	미지급금 등	합계
당해 기업에 유의적인 영향력을 행사하는 기업	(주)에스제이원	-	-	-	-	123,200	123,200
종속기업	영성세종기차배건유한공사	1,255,882	36,518	1,292,400	3,067,997	-	3,067,997
	북경세종기차배건유한공사	478,455	262,633	741,088	51,124	-	51,124
	Sejong Alabama, LLC	49,912,873	1,114,324	51,027,197	8,699	-	8,699
	Sejong Georgia, LLC	23,601,222	286,259	23,887,481	-	-	-
	Sejong Slovakia S.R.O	40,643,731	-	40,643,731	-	54,662	54,662
	Sejong Czech S.R.O	20,259,270	-	20,259,270	-	-	-
	Sejong Rus, LLC	13,207,440	92,061	13,299,501	60,335	2,519	62,854
	(주)세움	-	-	-	546,469	20,140	566,609
	태창세종기차배건유한공사	-	73,383	73,383	-	-	-

	아센텍(주)	220,467	452,892	673,359	311,044	63,824	374,868
	Sejong Mexico, LLC	34,083,636	48,941	34,132,577	-	-	-
	세종이브이(주)	217,690	-	217,690	196,333	-	196,333
	세종중앙연구소(주)	7,058,172	4,544	7,062,716	-	1,016,074	1,016,074
	세종써밋인도네시아	3,000,243	153,108	3,153,352	-	-	-
관계기업	모비어스 앤 밸류체인(주)	-	-	-	-	379,098	379,098
	이큐브솔루션	516,205	-	516,205	305,943	18,242	324,186
기타	(주)세정	960,869	-	960,869	562,915	36,256	599,172
	피엘에쓰(주)	-	845	845	-	-	-
	(주)콘스트할레	-	-	-	-	3,070	3,070
	세정베트남유한회사	-	48,908	48,908	-	-	-
합 계		195,416,154	2,574,416	197,990,570	5,110,858	1,717,086	6,827,944

(*) 주식(4)에 기재된 대여금과 관련된 손실충당금을 제외하고 당분기말 현재 특수관계자 채권에 대하여 손실충당금 10,104,300천원을 설정하고 있으며, 당분기 중 인식된 손상차손은 5,316,688천원입니다.

전기말 현재 특수관계자와의 거래에서 발생한 중요한 채권·채무의 내용은 다음과 같습니다

(단위 : 천원)

구분	특수관계자명	채권(*)			채무		
		매출채권	기타채권 등	합계	매입채무	미지급금 등	합계
당해 기업에 유의적인 영향력을 행사하는 기업	(주)에스제이원	-	-	-	-	123,200	123,200
종속기업	영성세종기차배건유한공사	883,650	239,034	1,122,684	2,425,774	-	2,425,774
	북경세종기차배건유한공사	894,193	317,795	1,211,988	80,761	10,877	91,638
	Sejong Alabama, LLC	41,683,405	767,348	42,450,753	-	-	-
	Sejong Georgia, LLC	23,145,604	206,548	23,352,152	-	-	-
	Sejong Slovakia S.R.O	46,969,297	39,960	47,009,257	-	192,481	192,481
	Sejong Czech S.R.O	23,365,144	83,547	23,448,691	40,845	20,091	60,936
	Sejong Rus, LLC	14,316,358	359,528	14,675,886	54,561	2,394	56,955
	(주)세움	-	-	-	657,572	534,128	1,191,700
	태창세종기차배건유한공사	-	69,154	69,154	-	-	-
	아센텍(주)	323,352	1,126,245	1,449,597	413,254	24,024	437,278
	Sejong Mexico, LLC	37,158,417	245,357	37,403,774	-	338	338
	세종이브이(주)	129,437	-	129,437	2,284,034	-	2,284,034
	세종중앙연구소(주)	5,688,521	40,195	5,728,716	-	1,795,202	1,795,202
	세종써밋인도네시아	3,440,778	-	3,440,778	1,109	-	1,109
관계기업	모비어스 앤 밸류체인(주)	-	5,736,170	5,736,170	-	19,656	19,656
	이큐브솔루션	2,609,066	876,150	3,485,216	-	-	-
기타	(주)세정	1,409,275	-	1,409,275	206,405	20,739	227,144
	피엘에쓰(주)	-	739	739	-	-	-
	(주)콘스트할레	-	-	-	-	2,950	2,950
합 계		202,016,497	10,107,770	212,124,267	6,164,315	2,746,080	8,910,395

(*) 주식(4)에 기재된 대여금과 관련된 손실충당금을 제외하고 전기말 현재 특수관계자 채권에 대하여 손실충당금 4,787,612천원을 설정하고 있습니다.

(4) 당분기 및 전분기 중 현재 특수관계자에 대한 대여거래내역은 다음과 같습니다.

(당분기)

(단위 : 천원)

특수관계자명	계정과목	기초	증가	감소	분기말
종속기업					
세종중앙연구소(주)	단기대여금	450,000		(450,000)	-
세종이브이(주)	단기대여금	-	2,000,000	-	2,000,000
	미수수익	-	3,781	-	3,781
관계기업					
모비어스 앤 밸류체인(주)	미수수익	-	483,441	-	483,441
	장기대여금	7,321,247	-	-	7,321,247
	손실충당금	(1,585,077)	(203,320)		(1,788,397)
합	계	6,186,170	2,283,902	(450,000)	8,020,072

(전분기)

(단위 : 천원)

특수관계자명	계정과목	기초	증가	감소	분기말
종속기업					
세종중앙연구소(주)	단기대여금	1,100,000	400,000	(1,050,000)	450,000
아센텍(주)	장기대여금	2,490,000	-	(2,490,000)	-
관계기업					
모비어스 앤 밸류체인(주)	단기대여금	-	2,000,000	-	2,000,000
	장기대여금	5,000,000	-	-	5,000,000
	손실충당금	(5,000,000)	(2,000,000)	-	(7,000,000)
합	계	3,590,000	400,000	(3,540,000)	450,000

(5) 당분기 및 전분기 중 현재 특수관계자와의 지분거래내역은 다음과 같습니다.

(단위 : 천원)

구분	거래상대방	거래내역	당분기	전분기
종속기업	세종이브이(주)	현금출자	-	5,000,000
종속기업	세종테크비카스	현금출자	197,124	-
종속기업	Sejong Mexico, LLC	출자전환	10,011,531	-
종속기업	Sejong America, Inc.	출자전환	8,141,977	-
관계기업	이큐브솔루션	현금출자	-	520,000
관계기업	에스알랩	현금출자	-	499,998
기타	(주)세정	지분매각	-	391,440

(6) 당분기 및 전분기 중 주요 경영진에 대한 보상내역은 다음과 같습니다.

(단위 : 천원)

구분	당분기	전분기
----	-----	-----

장단기종업원급여	978,250	978,873
퇴직급여	360,127	458,356
계	1,338,377	1,437,229

(7) 당분기말 현재 특수관계자 등의 채무 등에 대해 제공한 지급보증의 내역은 다음과 같습니다.

(단위 : USD, EUR, CNY, 천원)

피보증사	보증처	통화	보증금액	제공목적
북경세종기차배건유한공사	신한은행	CNY	60,000,000	금융기관차입 등
Sejong Alabama, LLC	BASF	USD	40,000,000	원자재 구매보증
	우리은행	USD	7,200,000	금융기관차입 등
	국민은행	USD	3,360,000	금융기관차입 등
Sejong Georgia, LLC	우리은행	USD	3,600,000	금융기관차입 등
Sejong Rus, LLC	한국수출입은행 외	EUR	10,514,000	금융기관차입 등
(주)세움	국민은행 외	KRW	3,400,000	금융기관차입 등
Sejong Mexico, LLC	우리은행	USD	13,800,000	금융기관차입 등
	BASF	USD	20,000,000	원자재 구매보증
세종테크비카스	우리은행	USD	715,000	금융기관차입 등
세종이브이(주)	KDB산업은행	KRW	13,194,000	금융기관차입 등
모비어스 앤 밸류체인(주)	전환상환우선주 인수자	KRW	15,450,000	전환상환우선주 발행
	현대위아(주)	KRW	9,870,743	계약이행 및 선금보증 등
합계		KRW	41,914,743	
		USD	88,675,000	
		EUR	10,514,000	
		CNY	60,000,000	

당분기말 현재 상기 지급보증과 관련하여 금융보증부채로 1,216,112천원을 계상하였습니다 (주석17 참조).

35. 우발부채 및 약정사항

(1) 당사는 인도의 SHARDA MOTOR INDUSTRIES, LTD., 터키의 MATAY, 에콰도르의 INDIMA S.A., 파키스탄의 MGA INDUSTRIES Pvt.Ltd. 및 세정 등과 제품의 제조에 대한 기술과 기술설계 부문의 기술제휴 계약을 체결하고 있습니다.

(2) 당분기말 현재 당사와 금융기관과의 주요 약정내용은 다음과 같습니다.

(단위 : 천원, USD)

구분	금융기관	통화	약정 한도금액
B2B주계약	우리은행	KRW	3,500,000
운전자금		KRW	39,400,000
무역금융		KRW	39,000,000

매입외환(D/A)		USD	26,600,000
무역금융	국민은행	KRW	5,000,000
매입외환(D/A)		USD	19,000,000
무역금융	한국수출입은행	KRW	28,000,000
운영자금	KDB산업은행	KRW	5,000,000
무역금융	농협은행	KRW	3,000,000
운영자금	현대커머셜	KRW	5,000,000
합 계		KRW	127,900,000
		USD	45,600,000

(3) 당분기말 현재 당사는 국내 소송사건(1건)에 피소되어 계류중에 있습니다. 당사는상기 소송의 결과에 대한 합리적인 예측이 불가능하고 자원의 유출금액 및 시기가 불확실하며, 당사의 재무제표에 미치는 영향은 중요하지 아니할 것으로 예측하고 있습니다.

(4) 당사는 전기 중 관계회사인 모비어스 앤 벨류체인주식회사가 전환상환우선주 15,000백 만원을 발행함에 따라 동 전환상환우선주의 인수자들과 주주간 계약을 체결하였습니다. 동 주주간 계약에 의하면 당사는 인수자들에 대해 일정수익률의 보장 및 의무인수조건이 포함 된 동반매각청구권(Drag-along)을 부담하게 되며, 또한 당사는 인수인들이 인수한 모비어스 앤 벨류체인주식회사의 전환상환우선주 일부에 대한 콜옵션을 부여받았습니다. 이러한 콜옵션 및 의무부담과 관련하여 당분기말 현재 파생상품자산 27백만원 및 파생상품부채 4,883백 만원을 계상하고 있습니다. 동 옵션과 관련한 주요 내용은 다음과 같습니다.

체결계약	발생조건	비 고
Call - option (주식매도청구권)	발행일로부터 3년 6개월이 되는 날의 직전일까지, 인수인들이 보유한 모비어스 앤 벨류체인(주)의 주식(전환상환우선주와 이를 전환한 보통주식)에 대하여 일부를 매도하여줄 것을 청구할 권리를 가진다. 단, 모비어스 앤 벨류체인(주)가 기업공개를 위해 상장예비심사청구가 이루어진 경우 그 상장예비심사청구일까지로 한다.	행사수량 : 60,000주 (각 인수인들의 보유주식 6% 범위 내) 행사가격 : 내부수익률이 9%가 되도록 하는 금액
Drag-along (동반매각청구권)	1. 발행일로부터 3년 6개월 내에 적격상장이 이루어지지 않은 경우(단, 당사자들 간 합의로 1년간 연장가능). -적격상장 : 공모단가가 내부수익률이 15%가 되도록 하는 금액일 것 2. 인수인이 전환상환우선주를 특별상환청구한 날로부터 90일 이내에 상환이 완료되지 않은 경우 3. 동반매각 청구일로부터 6개월이 경과할 때까지 매각이 되지 않는 경우 당사가 인수하여야 한다.	-행사수량 : 1,000,000주 -행사가격 : 공동매각 후 수령한 매각대금에서 공동매각에 소요된 제비용을 제외한 금액을 각 당사자 보유주식수의 비율에 따라 분배하며, 그 금액이 내부수익률이 9%가 되도록 하는 금액. 단, 고의적으로 적격상장 의무를 위반하는 경우 내부수익률이 15%가 되도록하는 금액으로 한다. -인수인에게 귀속될 매각대금이 내부수익률 3%가 되도록 하는 금액을 미달하는 경우, 당사는 인수인들에게 그 차액을 지급하여야 한다.

Right of First Offer (우선매수제한권)	당사는 동반매각청구서를 수령한 날로부터 10 영업일 동안 인수인들에게 매수가격 등 주요 매수조건을 기재한 서면으로 인수인들이 보유한 모비어스 앤 벨류체인(주) 주식 전부에 대한 매수를 제안할 수 있다.	
자금보충약정	모비어스 앤 벨류체인(주)의 사용 제한이 없는 현금 잔고가 10억원에 미달할 것으로 예상되는 경우, 사용 제한이 없는 현금 잔고가 10억원 이상을 유지하도록 하여야 한다.	
연대책임	당사는 전환상환우선주의 발행과 관련하여 발행자인 모비어스 앤 벨류체인(주)의 의무위반에 따른 손해배상의무에 대해 연대책임을 부담한다.	
담보제공	당사는 인수자들에게 당사가 보유하고 있는 모비어스 앤 벨류체인(주)의 주식을 인수자들을 제1순위 근질권자로 하는 근질권을 설정한다.	
대여금 상환 유예	전환상환우선주 발생 당시 당사가 모비어스 앤 벨류체인(주)에 대여한 대여금은 본 계약의 효력이 유지되는 기간 동안 상환을 유예하여야 하며, 동 기간동안 모비어스 앤 벨류체인(주)은 차입금을 상환하여서는 안된다.	

36. 부문정보

기업회계기준서 제 1108호 영업부문에 따른 당사의 영업부문은 차량부품 부문의 단일부문이며 자동차용 소음기 및 배기가스 정화장치를 제조, 판매하고 있습니다.

한편 당분기 및 전분기 중 당사의 매출액의 10%이상을 차지하는 주요 제3자 고객에 대한 매출액은 각각 192,984,921천원(52.17%) 및 159,844,676천원(56.54%)입니다.

6. 배당에 관한 사항

가. 배당에 관한 사항

당사의 정관은 배당에 관하여 다음과 같이 정하고 있습니다.

<p>제 44 조 (이익금의 처분)</p> <p>① 본 회사는 매사업년도의 처분전이익잉여금을 다음과 같이 처분한다.</p> <ol style="list-style-type: none"> 1. 이익준비금 2. 기타의 법정적립금 3. 배당금 4. 임의적립금 5. 기타의 이익잉여금처분액 <p>제 44 조의 2 (주식의 소각)</p> <p>① 본 회사는 주주에게 배당할 이익의 범위내에서 이사회 결의로 주식을 소각할 수 있다.</p> <p>② 제1항의 규정에 의하여 주식을 소각하고자 하는 경우 이사회는 다음 각 호의 사항을 결의하여야 한다.</p> <ol style="list-style-type: none"> 1. 소각할 주식의 종류와 총수

2. 소각하기 위하여 취득할 주식가액의 총액
3. 주식을 취득하고자 하는 기간. 이 경우 그 기간은 이사회 결의 후 최초로 도래하는 정기주주총회 일 이전이어야 한다.
- ③ 제1항의 규정에 의하여 주식을 소각할 목적으로 자기의 주식을 취득하는 경우에는 다음 각 호의 기준에 의한다.
 1. 자본시장과 금융투자업에 관한 법률 제165조의2 제2항 제1호 또는 제2호의 방법에 의할 것. 이 경우 자본시장과 금융투자업에 관한 법률 제165조의2 제2항 제1호의 방법에 의한 때에는 그 취득기간과 방법에 대하여 동법 시행령이 정하는 기준에 적합하여야 한다.
 2. 소각을 위하여 취득할 금액이 당해 사업년도말 상법 제462조제1항의 규정에 의한 이익배당할 수 있는 한도안에서 자본시장과 금융투자업에 관한 법률 시행령이 정하는 금액 이하일 것
- ④ 제1항의 규정에 의하여 주식을 소각한 때에는 그 소각의 결의후 최초로 도래하는 정기 주주총회에 제2항 각 호의 사항과 주식을 소각한 뜻을 보고하여야 한다.

제 45 조 (이익배당)

- ① 이익의 배당은 금전과 주식으로 할 수 있다.
- ② 이익의 배당을 주식으로 하는 경우 회사가 수종의 주식을 발행한 때에는 주주총회의 결의로 그와 다른 종류의 주식으로도 할 수 있다.
- ③ 제1항의 배당은 매결산기말 현재의 주주명부에 기재된 주주 또는 등록된 질권자에게 지급한다.

제 45 조의2 (중간배당)

- ① 본 회사는 영업년도중 1회에 한하여 이사회 결의로 일정한 날을 정하여 그 날의 주주에 대하여 상법 제462조의3에 의한 중간배당을 할 수 있다.
- ② 제1항의 중간배당은 이사회 결의로 하되 그 결의는 제1항의 기준일 이후 45일 내에 하여야 한다.
- ③ 중간배당은 직전결산기의 대차대조표상의 순자산액에서 다음 각호의 금액을 공제한 금액을 한도로 한다.
 1. 직전결산기의 자본금의 액
 2. 직전결산기까지 적립된 자본준비금과 이익준비금의 합계액
 3. 상법시행령에서 정하는 미실현이익
 4. 직전결산기의 정기주주총회에서 이익배당하기로 정한 금액
 5. 직전결산기까지 정관의 규정 또는 주주총회의 결의에 의하여 특정목적을 위해 적립한 임의적립금
 6. 중간배당에 따라 당해 결산기에 적립하여야 할 이익준비금

제 46 조 (배당금 지급청구권의 소멸시효)

- ① 배당금의 지급청구권은 5년간 이를 행사하지 아니하면 소멸시효가 완성한다.
- ② 제1항의 소멸시효의 완성으로 인한 배당금은 본 회사에 귀속한다.

나. 최근 3사업연도에 해당하는 배당내역

구 분	주식의 종류	당기	전기	전전기
		제48기	제47기	제46기
주당액면가액(원)		-	500	500
(연결)당기순이익(백만원)		-	1,719	-8,528
(별도)당기순이익(백만원)		-	6,507	8,140

(연결)주당순이익(원)		-	64	-316
현금배당금총액(백만원)		-	2,705	2,705
주식배당금총액(백만원)		-	-	-
(연결)현금배당성향(%)		-	157.4	-31.7
현금배당수익률(%)	보통주	-	1.8	1.1
	우선주	-	-	-
주식배당수익률(%)	보통주	-	-	-
	우선주	-	-	-
주당 현금배당금(원)	보통주	-	100	100
	우선주	-	-	-
주당 주식배당(주)	보통주	-	-	-
	우선주	-	-	-

- (연결)당기순이익은 지배기업소유지분이익입니다.

다. 과거 배당 이력

(단위: 회, %)

연속 배당횟수		평균 배당수익률	
분기(중간)배당	결산배당	최근 3년간	최근 5년간
-	24	1.2	1.1

※ 과거 배당이력은 제47기 정기주주총회(2023.03.28)에서 원안대로 의결된 배당분이 포함 되어 산출되었습니다. 또한 상기 평균 배당수익률은 해당기간 동안의 배당수익률을 단순평균한 값이며, 연속 결산배당 횟수는 DART에 공시된 자료 기준입니다.

7. 증권의 발행을 통한 자금조달에 관한 사항

7-1. 증권의 발행을 통한 자금조달 실적

[지분증권의 발행 등과 관련된 사항]

- 해당사항 없음

[채무증권의 발행 등과 관련된 사항]

가. 채무증권 발행실적

(기준일 : 2023년 09월 30일)

(단위 : 천원, %)

발행회사	증권종류	발행방법	발행일자	권면(전자등록)총액	이자율	평가등급(평가기관)	만기일	상환여부	주관회사
-	-	-	-	-	-	-	-	-	-
합계	-	-	-	-	-	-	-	-	-

나. 기업어음증권 미상환 잔액

(기준일 : 2023년 09월 30일)

(단위 : 천원)

잔여만기		10일 이하	10일초과 30일이하	30일초과 90일이하	90일초과 180일이하	180일초과 1년이하	1년초과 2년이하	2년초과 3년이하	3년 초과	합 계
미상환 잔액	공모	-	-	-	-	-	-	-	-	-
	사모	-	-	-	-	-	-	-	-	-
	합계	-	-	-	-	-	-	-	-	-

다. 단기사채 미상환 잔액

(기준일 : 2023년 09월 30일)

(단위 : 천원)

잔여만기		10일 이하	10일초과 30일이하	30일초과 90일이하	90일초과 180일이하	180일초과 1년이하	합 계	발행 한도	잔여 한도
미상환 잔액	공모	-	-	-	-	-	-	-	-
	사모	-	-	-	-	-	-	-	-
	합계	-	-	-	-	-	-	-	-

라. 회사채 미상환 잔액

(기준일 : 2023년 09월 30일)

(단위 : 천원)

잔여만기		1년 이하	1년초과 2년이하	2년초과 3년이하	3년초과 4년이하	4년초과 5년이하	5년초과 10년이하	10년초과	합 계
미상환 잔액	공모	-	-	-	-	-	-	-	-
	사모	-	-	-	-	-	-	-	-
	합계	-	-	-	-	-	-	-	-

마. 신종자본증권 미상환 잔액

(기준일 : 2023년 09월 30일)

(단위 : 천원)

잔여만기		1년 이하	1년초과 5년이하	5년초과 10년이하	10년초과 15년이하	15년초과 20년이하	20년초과 30년이하	30년초과	합 계
미상환 잔액	공모	-	-	-	-	-	-	-	-
	사모	-	-	-	-	-	-	-	-
	합계	-	-	-	-	-	-	-	-

바. 조건부자본증권 미상환 잔액

(기준일 : 2023년 09월 30일)

(단위 : 천원)

잔여만기		1년 이하	1년초과 2년이하	2년초과 3년이하	3년초과 4년이하	4년초과 5년이하	5년초과 10년이하	10년초과 20년이하	20년초과 30년이하	30년초과	합 계
미상환 잔액	공모	-	-	-	-	-	-	-	-	-	-
	사모	-	-	-	-	-	-	-	-	-	-
	합계	-	-	-	-	-	-	-	-	-	-

합계	-	-	-	-	-	-	-	-	-	-
----	---	---	---	---	---	---	---	---	---	---

7-2. 증권의 발행을 통해 조달된 자금의 사용실적

- 해당사항 없음

8. 기타 재무에 관한 사항

가. 합병 및 분할 등에 관한 사항

(1) 시기 및 대상회사

분할시기	2021.07.01
대상회사	세종중앙연구소 주식회사

(2) 주요 내용 및 재무제표에 미치는 영향

(단위 : 백만원)

과 목	분 할 전 (2021.07.01)	분 할 후 (2021.07.01)	
		존속회사	신설회사
I.유동자산	326,425	317,214	9,211
II.비유동자산	331,777	335,541	5,342
자 산 총 계	658,202	652,754	14,553
I.유동부채	259,677	258,341	1,335
II.비유동부채	36,594	32,482	4,112
부 채 총 계	296,271	290,824	5,447
1. 자본금	13,883	13,883	2,000
2. 기타불입자본	37,095	37,095	7,105
3. 기타자본구성요소	1,219	1,219	-
4. 이익잉여금	293,734	293,734	-
자 본 총 계	345,931	345,931	9,105

(3) 관련 공시서류

일자	보고서명	비고
2021.03.11	주주총회소집결의	-
2021.03.29	정기주주총회결과	원안대로 통과
2021.05.27	[기재정정]주요사항보고서(회사분할결정)	-
2021.05.27	[기재정정]주주총회소집공고	-
2021.07.02	합병등종료보고서(분할)	-

나. 대손충당금 현황

(1) 연결기준

(가) 최근 3사업연도의 계정과목별 대손충당금 설정내역

(단위 : 백만원, %)

구 분	계정과목	채권 총액	대손충당금	대손충당금 설정률
제48기 (2023.09.30)	매출채권	264,766	332	0.1
	미수금	16,002	-	-
	대여금	34,218	12,036	35.2
	기타	10,066	15	0.2
	합 계	325,051	12,383	3.8
제47기 (2022.12.31)	매출채권	257,132	267	0.1
	미수금	16,217	1	0.0
	대여금	29,174	9,444	32.4
	기타	9,460	4	0.0
	합 계	311,983	9,716	3.1
제46기 (2021.12.31)	매출채권	274,075	112	0.0
	미수금	9,522	55	0.6
	대여금	27,044	8,787	32.5
	기타	6,911	-	-
	합 계	317,552	8,954	2.8

(나) 최근 3사업연도의 대손충당금 변동현황

(단위 : 천원)

구 분	제48기 3분기	제47기	제46기
1. 기초 대손충당금 잔액합계	9,716,198	8,954,577	3,346,308
2. 순대손처리액(① - ② ± ③)	-	-	(115,000)
① 대손처리액(상각채권액)	-	-	-
② 상각채권회수액	-	-	-
③ 기타증감액	-	-	(115,000)
3. 대손상각비 계상(환입)액	2,666,882	761,621	5,723,269
4. 기말 대손충당금 잔액합계	12,383,080	9,716,198	8,954,577

(다) 매출채권관련 대손충당금 설정방침

회사는 특정채권에 대해서는 개별법을, 일반채권에 대해서는 집합손상법을 적용하여 채권에 대한 대손을 설정하고 있습니다. 개별법은 개별채권별로 합리적인 회수가능가액을 별도

로 산정하여 대손을 설정하는 방법이며, 집합손상은 채권을 채무자의 능력을 나타내는 유사한 신용위험특성(자산의 형태, 산업, 지역적위치, 담보유형 등)에 근거하여 구분한 해당구간에 포함되는 채권에 대해서는 일괄적으로 동일한 대손율을 적용하여 대손을 설정하는 방법입니다.

● 최근사업연도 대손충당금 설정 및 발생 현황

(단위 : 백만원)

구 분	제48기 3분기 (2023년도)	제47기 (2022년도)	제46기 (2021년도)
매출채권액 및 미수금 등	325,051	311,983	312,487
대손충당금	12,383	9,716	8,954
대손발생액(환입)	2,667	762	5,608

(라) 당해 사업연도말 현재 경과기간별 매출채권잔액 현황

(단위 : 천원)

구 분		6월 이 하	6월 초과 1년 이하	1년 초과 3년 이하	3년 초과	계
금	일반	261,840,479	-	96,119	-	261,936,598
	특수관계자	2,829,126	-	-	-	2,829,126
액	계	264,669,605	-	96,119	-	264,765,724
구성비율		99.96%	0.00%	0.04%	0.00%	100.00%

(2) 별도기준

(가) 최근 3사업연도의 계정과목별 대손충당금 설정내역

(단위 : 백만원, %)

구 분	계정과목	채권 총액	대손충당금	대손충당금 설정률
제48기 (2023.09.30)	매출채권	220,414	10,104	4.6
	미수금	9,961	-	-
	대여금	33,796	8,586	25.4
	합 계	264,171	18,690	7.1
제47기 (2022.12.31)	매출채권	225,435	4,788	2.1
	미수금	11,125	-	-
	대여금	26,990	9,213	34.1
	합 계	263,550	14,000	5.3
제46기 (2021.12.31)	매출채권	199,320	-	-
	미수금	8,221	-	-
	대여금	29,061	8,884	30.6
	합 계	236,602	8,884	3.76

	합 계	236,602	8,884	3.8
--	-----	---------	-------	-----

(나) 최근 3사업연도의 대손충당금 변동현황

(단위 : 천원)

구 분	제48기 3분기	제47기	제46기
1. 기초 대손충당금 잔액합계	14,000,360	8,884,279	4,766,037
2. 순대손처리액(① - ② ± ③)	-	-	(115,000)
① 대손처리액(상각채권액)	-	-	-
② 상각채권회수액	-	-	-
③ 기타증감액	-	-	(115,000)
3. 대손상각비 계상(환입)액	4,689,526	5,116,081	4,233,242
4. 기말 대손충당금 잔액합계	18,689,886	14,000,360	8,884,279

(다) 매출채권관련 대손충당금 설정방침

회사는 특정채권에 대해서는 개별법을, 일반채권에 대해서는 집합손상법을 적용하여 채권에 대한 대손을 설정하고 있습니다. 개별법은 개별채권별로 합리적인 회수가능가액을 별도로 산정하여 대손을 설정하는 방법이며, 집합손상은 채권을 채무자의 능력을 나타내는 유사한 신용위험특성(자산의 형태, 산업, 지역적위치, 담보유형 등)에 근거하여 구분한 해당구간에 포함되는 채권에 대해서는 일괄적으로 동일한 대손율을 적용하여 대손을 설정하는 방법입니다.

● 최근사업연도 대손충당금 설정 및 발생 현황

(단위 : 백만원)

구 분	제48기 3분기 (2023년도)	제47기 (2022년도)	제46기 (2021년도)
매출채권액 및 미수금 등	264,171	263,549	236,602
대손충당금	18,690	14,000	8,884
대손발생액(환입)	4,690	5,116	4,118

(라) 당해 사업연도말 현재 경과기간별 매출채권잔액 현황

(단위 : 천원)

구 분		6월 이하	6월 초과 1년 이하	1년 초과 3년 이하	3년 초과	계
금	일반	25,514,390	-	-	-	25,514,390
	특수관계자	156,108,148	512,101	22,609,104	15,670,596	194,899,949
액		181,622,538	512,101	22,609,104	15,670,596	220,414,339
구성비율		82.40%	0.23%	10.26%	7.11%	100.00%

나. 재고자산 현황

(1) 최근 3사업연도의 연결기준 재고자산의 사업부문별 보유현황

(단위 : 천원)

사업부문	계정과목	제48기 3분기	제47기	제46기
자동차부품	제품	61,120,606	69,506,353	67,464,806
	상품	11,414,364	5,187,267	5,593,086
	재공품	34,479,547	30,704,999	35,196,073
	원재료	146,518,028	150,239,458	156,172,429
	부재료	439,787	434,508	395,756
	저장품	713,273	704,074	669,305
	미착품	9,769,077	14,521,974	12,095,721
	소 계	264,454,681	271,298,632	277,587,176
총 합계		264,454,681	271,298,632	277,587,176
총자산대비 재고자산 구성비율(%) [재고자산합계÷기말자산총계×100]		21.5%	23.6%	23.5%
재고자산회전율(회수) [연환산 매출원가÷{(기초재고+기말재고) }÷2]		6.2회	6.3회	5.8회

(2) 최근 3사업연도의 별도기준 재고자산의 사업부문별 보유현황

(단위 : 천원)

사업부문	계정과목	제48기 3분기	제47기	제46기
자동차부품	제품	10,354,141	8,575,099	9,751,990
	상품	6,091,987	4,738,642	4,238,831
	재공품	7,556,346	7,667,933	7,017,398
	원재료	11,967,916	7,809,718	10,707,407
	부재료	257,722	178,405	55,924
	저장품	39,510	31,217	21,243
	미착품	50,999	362,316	70,004
	합 계	36,318,621	29,363,330	31,862,797
총자산대비 재고자산 구성비율(%) [재고자산합계÷기말자산총계×100]		5.3%	4.3%	4.9%
재고자산회전율(회수) [연환산 매출원가÷{(기초재고+기말재고) }÷2]		12.4회	7.8회	9.4회

(3) 재고자산의 실사내역 등

(가) 재고자산 실사일자

당사는 2022사업연도의 재무제표를 작성함에 있어서 2022년 12월 30일 공장가동종료시점을 기준으로 2022년 12월 31일 당사내 재고 및 현대자동차 서열장내 등의 재고를 실사하였습니다. 당사는 재고실사일 이후에도 계속해서 생산이 일부 가동되어 재무상태표일 현재 재고자산은 실사일 현재의 재고자산과 일치하였습니다.

당사는 매 회계연도말에 외부감사인의 입회하에 실지재고조사를 실시하며, 기중에는 당사 해당 부서에서 자체적으로 재고를 실사하여 재고현황을 파악하고 있습니다.

당기말 현재 재고는 회사 자체 재고조사와 계속기록법으로 작성된 장부가 일치하였습니다.

(나) 재고실사시 전문가의 참여 또는 감사인의 입회여부 등

당사의 재고실사는 2022.12.31 00:00 기준으로 실시하였으며, 당사의 외부감사인은 2022.12.31일 현재 생산현장의 재고자산별 실사 TAG와 수량을 확인하였고, 재고실사 중 일부 생산에 투입된 수량은 당사의 생산실적과 대조하였습니다. 재고실사 결과 2022년 재무상태표일 현재 당사 재고자산과 일치함을 확인하였습니다.

(다) 장기체화재고 등의 현황

당사는 재고실사 결과 수량 부족액 및 장기재고자산이 없는 것으로 파악하였습니다.

다. 금융상품의 공정가치 평가(연결기준)

(1) 공정가치 추정

연결실체는 공정가치로 측정되는 금융상품을 공정가치 측정에 사용된 투입변수에 따라 다음과 같은 공정가치 서열체계로 분류하였습니다.

- 수준1 : 동일한 자산이나 부채에 대한 활성시장에서 공시된 가격(조정되지 않은)을 사용하여 도출되는 공정가치입니다.
- 수준2 : 수준 1 에 해당되는 공시된 가격을 제외한, 자산이나 부채에 대하여 직접적으로(가격) 또는 간접적으로(가격으로부터 도출) 관측 가능한 투입변수를 사용하여 도출되는 공정가치입니다.
- 수준3 : 자산이나 부채에 대하여 관측 가능한 시장정보에 근거하지 않은 투입변수(관측불가능한 변수)를 사용하는 평가기법으로부터 도출되는 공정가치입니다.

당분기말 및 전기말 현재 연결실체의 상기 서열체계에 따른 공정가치 측정치는 다음과 같습니다.

(당분기말)

(단위 : 천원)

구 분	당반기말			
	수준1	수준2	수준3	계
금융자산:				
기타포괄손익-공정가치측정금융자산	5,142,575	-	9,060,956	14,203,531
당기손익-공정가치측정금융자산	-	3,514,958	2,315,078	5,830,036

금융부채:				
당기손익-공정가치측정금융부채	-	-	4,882,859	4,882,859

(전기말)

(단위 : 천원)

구 분	전기말			
	수준1	수준2	수준3	계
금융자산:				
기타포괄손익-공정가치측정금융자산	6,267,935	104,110	8,980,490	15,352,535
당기손익-공정가치측정금융자산	-	1,060,000	2,315,078	3,375,078
금융부채:				
당기손익-공정가치측정금융부채	-	-	4,882,859	4,882,859

당분기 및 전분기 중 상기 수준 3으로 분류되는 금융상품의 장부가액 변동은 다음과 같습니다.

(당분기)

(단위 : 천원)

구 분	기초	취득	처분	분기말
금융자산 :				
기타포괄손익-공정가치측정금융자산	8,980,490	80,466	-	9,060,956
당기손익-공정가치측정금융자산	2,315,078	-	-	2,315,078
금융부채 :				
당기손익-공정가치측정금융부채	4,882,859	-	-	4,882,859

(전분기)

(단위 : 천원)

구 분	기초	취득	처분	분기말
기타포괄손익-공정가치측정금융자산	10,017,447	-	(305,617)	9,711,830
당기손익-공정가치측정금융자산	27,749,950	720,000	(4,800,000)	23,669,950

(2) 연결실체는 수준 간의 이동을 가져오는 사건이나 상황의 변동이 발생하는 시점에 수준 간의 이동을 인식하고 있습니다.

(3) 다음은 수준 2와 수준 3으로 분류되는 주요 금융상품 공정가치측정치에 사용된 가치평가방법과 투입변수에 대한 설명입니다.

- 비상장주식

비상장주식의 공정가치는 현금흐름할인모형을 사용하여 측정하며, 미래현금흐름을 추정하기 위하여 사업계획 및 업종의 상황 등에 기초한 매출액 증가율, 세전 영업이익률, 할인율 등에 대한 가정이나 추정과 같이 관측가능한 시장가격이나 비율에 근거하지 않은 가정이 일부 사용됩니다. 미래현금흐름을 할인하기 위하여 사용된 할인율은 유사한 상장기업의 자료를 활용하여 자본자산가격결정모형(CAPM)을 적용하여 산정하였습니다. 연결실체는 상기에서 언급된 주요 가정과 추정이 비상장주식의 공정가치에 미치는 영향이 유의적인 것으로 판단하여 비상장주식의 공정가치측정치로 공정가치 서열체계상 수준 3으로 분류하였습니다.

(4) 당분기 중 수준 2와 수준 3 공정가치측정치로 분류되는 금융상품의 공정가치 측정에 사용된 가치평가기법의 변동은 없습니다.

IV. 이사의 경영진단 및 분석의견

당사는 기업공시 서식 작성기준에 따라 분, 반기 보고서의 본 항목은 기재하지 않습니다.

V. 회계감사인의 감사의견 등

1. 외부감사에 관한 사항

가. 회계감사인의 명칭 및 감사의견

(1) 연결재무제표

사업연도	감사인	감사의견	강조사항 등	핵심감사사항
제48기(당분기)	동현회계법인	예외사항 없음(*)	해당사항 없음	해당사항 없음
제47기(전기)	동현회계법인	적정	해당사항 없음	수익인식의 적정성
제46기(전전기)	안진회계법인	적정	해당사항 없음	고객의 VAN system을 통하지 않는 매출거래

※ 공시대상기간 중 당사의 모든 종속회사는 회계감사인으로부터 적정의견을 받았습니다.

(*) 한국채택국제회계기준 제1034호 '중간재무보고'에 따라 중요성의 관점에서 공정하게 표시하지 않은 사항이 발견되지 아니하였습니다.

(2) 별도재무제표

사업연도	감사인	감사의견	강조사항 등	핵심감사사항
제48기(당분기)	동현회계법인	예외사항 없음(*)	해당사항 없음	해당사항 없음
제47기(전기)	동현회계법인	적정	해당사항 없음	수익인식의 적정성
제46기(전전기)	안진회계법인	적정	해당사항 없음	고객의 VAN system을 통하지 않는 매출거래

(*) 한국채택국제회계기준 제1034호 '중간재무보고'에 따라 중요성의 관점에서 공정하게 표시하지 않은 사항이 발견되지 아니하였습니다.

2. 감사용역 체결현황은 다음의 표에 따라 기재한다.

사업연도	감사인	내 용	감사계약내역		실제수행내역	
			보수	시간	보수	시간
제48기(당분기)	동현회계법인	분반기, 중간, 기말재고실사, 결산 연결재무제표에 대한 외부감사	700,000,000원	5,540	420,000,000원	2,814
제47기(전기)	동현회계법인	분반기, 중간, 기말재고실사, 결산 연결재무제표에 대한 외부감사	690,000,000원	6,511	690,000,000원	6,303
제46기(전전기)	안진회계법인	분반기, 중간, 기말재고실사, 결산 연결재무제표에 대한 외부감사	550,000,000원	5,200	550,000,000원	6,520

3. 회계감사인과의 비감사용역 계약체결 현황은 다음의 표에 따라 기재한다.

사업연도	계약체결일	용역내용	용역수행기간	용역보수	비고
제48기(당분기)	-	-	-	-	-
제47기(전기)	-	-	-	-	-
제46기(전전기)	-	-	-	-	-

4. 내부감사기구가 회계감사인과 논의한 결과

구분	일자	참석자	방식	주요 논의 내용
1	2023년 03월 16일	회사측 : 감사 감사인측 : 업무수행이사	서면회의	기말감사 결과 논의
2	2023년 09월 15일	회사측 : 감사 감사인측 : 업무수행이사	대면회의	감사팀 구성 핵심감사사항 감사투입시간과 보수 경영진과 감사인의 책임 감사인의 독립성 감사계획보고

마. 회계감사인의 변경

당사는 "주식회사 등의 외부감사에 관한 법률 제 11조"에 의한 감사인 주기적 지정의 사유로 기존 감사인과의 계약 기간 만료 후 제47기 회계감사인을 안전회계법인에서 동현회계법인으로 변경하였습니다.

제47기 중 종속기업인 (주)아센텍은 감사계약이 만료되어 동현회계법인을 감사인으로 선임 하였습니다.

2. 내부통제에 관한 사항

가. 내부회계관리제도 운영실태보고

구분	내용	비고
내부회계관리 제도 운영실 태 보고	<p>1.개요 2022년 1월 1일부터 2022년 12월 31일까지 내부회계관리제도의 설계 및 운영실태 효과성에 대한 점검 및 평가를 하였습니다.</p> <p>2.보고 내용 요약 회사의 내부회계관리제도가 신뢰할수 있는 재무제표의 작성 및 공시를 위하여 재무제표의 왜곡을 초래할 수 있는 오류나 부정행위를 예방하고 적발할 수 있도록 효과적으로 설계 및 운영되고 있는지의 여부에 대하여 평가하였습니다. 내부회계관리제도의 설계 및 운영실태 평가를 위해 내부회계관리제도운영위원회에서 발표한 '내부회계관리제도 설계 및 운영 개념체계' 를 준거기준으로 사용하였습니다. 또한 내부회계관리제도의 설계 및 운영실태를 평가함에 있어 내부회계관리제도운영위원회에서 발표한 '내부회계관리제도평가 및 보고 모범규준' 을 평가기준으로 사용하였습니다.</p> <p>3.평가 결론 2022년 12월 31일 현재 당사의 내부회계관리제도는 '내부회계관리제도 설계 및 운영 개념체계'에 근거하여 볼 때, 중요성의 관점에서 효과적으로 설계되어 운영되고 있다고 판단됩니다.</p>	-

* 2022년 제47기 내부회계관리제도 운영실태 보고 내용입니다.

나. 회계감사인의 내부회계관리제도의 평가

(1) 내부회계관리제도의 문제점 또는 개선방안 등

- 해당사항 없음

(2) 회계감사인의 내부회계관리제도에 대한 의견

사업연도	회계감사인	수행	감사인 의견
제47기	동현회계법인	감사 (적정)	회사의 내부회계관리제도는 2022년 12월 31일 현재 내부회계관리제도 설계 및 운영개념체계에 따라 중요성의 관점에서 효과적으로 설계 및 운영되고 있습니다.
제46기	안진회계법인	감사 (적정)	회사의 내부회계관리제도는 2021년 12월 31일 현재 내부회계관리제도 설계 및 운영개념체계에 따라 중요성의 관점에서 효과적으로 설계 및 운영되고 있습니다.
제45기	안진회계법인	검토	경영자의 내부회계관리제도 운영실태 평가보고서에 대한 우리의 검토 결과, 경영자의 운영실태보고 내용이 중요성의 관점에서 내부회계관리제도 모범규준의 규정에 따라 작성되지 않았다고 판단하게 하는 점이 발견되지 아니하였습니다.

VI. 이사회 등 회사의 기관에 관한 사항

1. 이사회에 관한 사항

가. 이사회 구성 개요

(1) 이사의 수

이사 총수 7명 중 이사 4명, 사외이사 3명

(2) 이사회 의 권한 내용

회사의 중요 사항의 결정, 이사의 직무집행 감독

(3) 이사후보의 인적사항에 관한 주총 전 공시여부 및 주주의 추천여부

이사후보는 이사회추천에 의해 선임하였으며, 주총전 주주총회소집공고사항(경영참고사항)으로 공시하고, 사외이사후보추천위원회는 설치하지 않았음.

(4) 기타 이사회 의 운영에 관한 사항

이사회 의 운영에 관한 사항은 당사정관 제37조에 주요내용이 규정되어 있으며, 이사회내의 위원회로써 인사관리위원회가 설치되어있음

나. 사외이사 및 그 변동현황

(단위 : 명)

이사의 수	사외이사 수	사외이사 변동현황
-------	--------	-----------

		선임	해임	중도퇴임
4	3	1	-	-

* 2023년 03월 28일 제47기 정기주주총회에서 사내이사 2명, 사외이사 1명이 재선임 되었고, 사내이사 1명, 사외이사 1명이 신규선임 되었습니다.

다. 중요의결사항 등

회 차	개최일자	의 안 내 용	가결여부	사외이사의 성명		
				이경철 (출석률 100%)	허승현 (출석률 100%)	김수일 (출석률 100%)
1회	2023.02.22(수)	제47기 별도, 연결재무제표 승인의 건	가결	출석	출석	미해당
2회	2023.03.02(목)	미국 세종알라바마 현지법인 운전자금 대출에 대한 연대보증의 건	가결	출석	출석	미해당
3회	2023.03.10(금)	제47기 별도재무제표 수정승인 및 이익잉여금처분계산서(안) 승인의 건	가결	출석	출석	미해당
4회	2023.03.10(금)	제47기 정기주주총회 소집의 건	가결	출석	출석	미해당
5회	2023.03.17(금)	제47기 별도, 연결재무제표 확정	가결	출석	출석	미해당
6회	2023.03.17(금)	모비어스앤밸류체인 설비구매계약에 대한 연대보증의 건	가결	출석	출석	미해당
7회	2023.03.21(화)	현대커머셜 동반성장펀드 50억 대출의 건	가결	출석	출석	미해당
8회	2023.03.24(금)	안전환경관리 계획 보고 및 승인의 건	가결	출석	출석	미해당
9회	2023.03.28(화)	제47기 정기주주총회 의사록	가결	출석	출석	출석
10회	2023.03.28(화)	대표이사 선임의 건	가결	출석	출석	출석
11회	2023.04.18(화)	기채에 관한 건(수출성장자금대출(중기))	가결	출석	출석	출석
12회	2023.04.19(수)	우리은행 운영자금대출의 건	가결	출석	출석	출석
13회	2023.04.25(화)	우리은행 운영자금대출의 건	가결	출석	출석	출석
14회	2023.05.16(화)	기채에 관한 건(수출성장자금대출(중기))	가결	출석	출석	출석
15회	2023.05.24(수)	세종알라바마, 세종조지아, 세종멕시코 차입관련 지급보증의 건	가결	출석	출석	출석
16회	2023.05.26(금)	세종루스 차입관련 지급보증의 건	가결	출석	출석	출석
17회	2023.05.30(화)	㈜세움 신한은행 운영자금대출 연대보증의 건	가결	출석	출석	출석
18회	2023.06.07(수)	세종루스 차입관련 지급보증의 건	가결	출석	출석	출석
19회	2023.06.09(금)	자사주 신탁계약 연장의 건	가결	출석	출석	출석
20회	2023.06.27(화)	세종멕시코 출자전환의 건	가결	출석	출석	출석
21회	2023.07.18(화)	산업은행 차입금 대환의 건	가결	출석	출석	출석
22회	2023.07.27(목)	세종아메리카, 세종조지아 출자전환의 건	가결	출석	출석	출석
23회	2023.08.10(목)	자사주 신탁계약 연장의 건	가결	출석	출석	출석
24회	2023.08.17(목)	중국 북경세종 현지법인 차입 지급보증의 건	가결	출석	출석	출석
25회	2023.09.08(금)	인도 세종데스크비카스 현지법인 차입 지급보증의 건	가결	출석	출석	출석
26회	2023.09.11(월)	러시아 세종루스 현지법인 차입 지급보증의 건	가결	출석	출석	출석
27회	2023.09.14(목)	모비어스앤밸류체인 설비구매계약에 대한 연대보증의 건	가결	출석	출석	출석

라. 이사회 내 위원회

인사관리위원회가 설치되었으며, 구성은 위원장으로 사장, 위원으로 이사, 간사로 인사팀장으로 되어있습니다. 위원회의 활동내용은 회사내부사항이며, 언론과의 인터뷰, 공시 등 기타 방법을 통해 관련내용이 공개된적 없습니다.

마. 이사의 독립성 및 현황

(2023년 09월 30일 기준)

성명	주요경력	임기	연임여부 (횟수)	선임배경	추천인	활동분야	최대주주등과의 이해관계	회사와의 거래	비고
박세종	연세대 경영대학원 현대자동차(주)	2년	연임(4회)	경영총괄 및 관련업무를 안정적으로 수행하기 위함	이사회	사내이사	특수관계인	-	-
박정길	고려대학교 경영대학원 현대자동차(주)	2년	연임(10회)	경영총괄 및 관련업무를 안정적으로 수행하기 위함	이사회	사내이사	특수관계인	-	-
최정연	건국대학교 현대위아(주) 근무	2년	신임	대표이사로서 경영총괄 및 관련업무 를 안정적으로 수행하기 위함	이사회	대표이사	-	-	-
김익석	울산대학교 세종공업(주)	2년	연임(6회)	대표이사로서 경영총괄 및 관련업무 를 안정적으로 수행하기 위함	이사회	대표이사	-	-	-
이경철	동래세무서 서장 세무법인 프로택광안 대표	2년	연임(1회)	경영의 투명성 및 독립성 제고	이사회	사외이사	-	-	-
허승현	KAIST 공학 박사 울산대학교 화학공학 교수	2년	연임(1회)	경영의 투명성 및 독립성 제고	이사회	사외이사	-	-	-
김수일	법무법인 로평한영 고문 금융감독원 부원장	2년	신임	경영의 투명성 및 독립성 제고	이사회	사외이사	-	-	-

* 2023년 3월 28일 제 47기 정기주주총회시 임기가 만료되는 사내이사 2명, 사외이사 1명의 재선임과 사내이사 1명, 사외이사 1명의 신규선임에 대한 의안이 의결 되었습니다.

마. 사외이사 교육 실시 내역

사외이사 교육 실시여부	사외이사 교육 미실시 사유
미실시	당사의 사외이사는 세무, 회계 및 화학공학 분야에 전문성을 갖추고 있으며, 당기 중 내부교육 또는 위탁교육을 제공한 바는 없었습니다. 추후에 경영상의 중요한 내용이 있을 경우 교육을 실시 할 예정입니다.

2. 감사제도에 관한 사항

가. 감사기구 관련 사항

(1) 감사위원회(감사) 설치여부, 구성방법 등

감사위원회는 설치되어 있지 아니하며, 상근감사 1인과 감사실이 설치되어 있음

(2) 감사위원회의 주요업무 및 권한

- ① 감사는 본 회사의 회계와 업무를 감사한다.
- ② 감사는 이사회에 출석하여 의견을 진술할 수 있다.
- ③ 감사는 회의의 목적사항과 소집의 이유를 기재한 서면을 이사회에 제출하여 임시총회의 소집을 청구할 수 있다.

- 감사는 그 직무를 수행하기 위하여 필요한 때에는 자회사에 대하여 영업의 보고를 요구할 수 있다. 이 경우 자회사가 지체없이 보고를 하지 아니할 때 또는 그 보고의 내용을 확인할 필요가 있는 때에는 자회사의 업무와 재산상태를 조사할 수 있다.

나. 감사의 인적사항

성명	주요경력	비고
배정한	- 부산상업 고등학교 - 前) 흥국저축은행 은행장	상근감사

다. 감사의 독립성

- 당사의 감사에 대한 추천인 및 선임배경

성명	추천인	선임배경	활동분야	회사와의 거래
배정한	이사회	회사의 감사업무를 안정적으로 수행하기 위함	감사	-

라. 감사의 주요활동내역

회차	개최일자	의안내용	가결여부	비고
1회	2023.02.22(수)	제47기 별도, 연결재무제표 승인의 건	가결	
2회	2023.03.02(목)	미국 세종알라바마 현지법인 운전자금 대출에 대한 연대보증의 건	가결	
3회	2023.03.10(금)	제47기 별도재무제표 수정승인 및 이익잉여금처분계산서(안) 승인의 건	가결	
4회	2023.03.10(금)	제47기 정기주주총회 소집의 건	가결	
5회	2023.03.17(금)	제47기 별도, 연결재무제표 확정	가결	
6회	2023.03.17(금)	모비어스앤밸류체인 설비구매계약에 대한 연대보증의 건	가결	
7회	2023.03.21(화)	현대커머셜 동반성장펀드 50억 대출의 건	가결	
8회	2023.03.24(금)	안전환경관리 계획 보고 및 승인의 건	가결	
9회	2023.03.28(화)	제47기 정기주주총회 의사록	가결	
10회	2023.03.28(화)	대표이사 선임의 건	가결	
11회	2023.04.18(화)	기채에 관한 건(수출성장자금대출(중기))	가결	
12회	2023.04.19(수)	우리은행 운영자금대출의 건	가결	
13회	2023.04.25(화)	우리은행 운영자금대출의 건	가결	
14회	2023.05.16(화)	기채에 관한 건(수출성장자금대출(중기))	가결	
15회	2023.05.24(수)	세종알라바마, 세종조지아, 세종멕시코 차입관련 지급보증의 건	가결	
16회	2023.05.26(금)	세종루스 차입관련 지급보증의 건	가결	
17회	2023.05.30(화)	(주)세움 신한은행 운영자금대출 연대보증의 건	가결	
18회	2023.06.07(수)	세종루스 차입관련 지급보증의 건	가결	
19회	2023.06.09(금)	자사주 신탁계약 연장의 건	가결	
20회	2023.06.27(화)	세종멕시코 출자전환의 건	가결	
21회	2023.07.18(화)	산업은행 차입금 대환의 건	가결	
22회	2023.07.27(목)	세종아메리카, 세종조지아 출자전환의 건	가결	
23회	2023.08.10(목)	자사주 신탁계약 연장의 건	가결	

24회	2023.08.17(목)	중국 북경세종 현지법인 차입 지급보증의 건	가결	
25회	2023.09.08(금)	인도 세종테크비카스 현지법인 차입 지급보증의 건	가결	
26회	2023.09.11(월)	러시아 세종루스 현지법인 차입 지급보증의 건	가결	
27회	2023.09.14(목)	모비어스앤밸류체인 설비구매계약에 대한 연대보증의 건	가결	

마. 감사 교육 실시 내역

감사 교육 실시여부	감사 교육 미실시 사유
미실시	경영 전반에 관한 감사 직무 수행이 가능하도록 관련 자료와 정보를 제공하고 있으며, 당기 중 내부교육 또는 위탁교육을 제공한 바는 없었습니다. 추후에 경영상의 중요한 내용이 있을 경우 교육을 실시 할 예정입니다.

바. 감사 지원조직 현황

부서(팀)명	직원수(명)	직위(근속연수)	주요 활동내역
감사실	1	과장 (12년 10개월)	감사 업무 전반

사. 준법지원인 현황

1) 준법지원인의 인적사항

성명	선임일	상근 여부	주요경력	비고
이상국	2022.03.18 (임기3년)	상근	<ul style="list-style-type: none"> - 서울대 법학 학사 - 미국 Duke University Law School LL.M - 제38회 사법시험 합격 - 제28기 사법연수원 수료 - 前) 삼성그룹 법무팀 수석변호사 - 前) 군인공제회 법무팀 팀장 - 前) 효성중공업 법무담당 임원 	-

* 투명한 의사결정지원과 임직원의 준법통제기준에 따른 업무수행을 위하여 2022년 1분기 중 이사회결의로 선임 하였습니다.

2) 준법지원인 등 지원 조직현황

부서(팀)명	직원수(명)	직위(근속연수)	주요 활동내역
법무팀	1	전무이사 (26개월)	<ul style="list-style-type: none"> - 준법통제기준의 제정(2022.06.28) - 법률지원, 준법업무 Guide 제공 및 준법통제업무 총괄

*1) 2022년 1분기 중 준법지원인을 이사회결의로 선임하였고, 근속연수는 2022.09.30 기준입니다.

3. 주주총회 등에 관한 사항

가. 투표제도 현황

(기준일 : 2023년 03월 28일)

투표제도 종류	집중투표제	서면투표제	전자투표제
도입여부	배제	도입	도입
실시여부	-	실시 (제47기 정기주총)	실시 (제47기 정기주총)

* 제46기 정기주주총회는 2022년 3월 28일에 개최 되었습니다.

나. 의결권 현황

(기준일 : 2023년 09월 30일)

(단위 : 주)

구 분	주식의 종류	주식수	비고
발행주식총수(A)	보통주	27,820,961	-
	우선주	-	-
의결권없는 주식수(B)	보통주	768,662	-
	우선주	-	-
정관에 의하여 의결권 행사가 배제된 주식수(C)	보통주	-	-
	우선주	-	-
기타 법률에 의하여 의결권 행사가 제한된 주식수(D)	보통주	-	-
	우선주	-	-
의결권이 부활된 주식수(E)	보통주	-	-
	우선주	-	-
의결권을 행사할 수 있는 주식수 (F = A - B - C - D + E)	보통주	27,052,299	-
	우선주	-	-

다. 주식사무

정관상 공고방법	제 4 조 (공고방법) 본 회사의 공고는 회사의 인터넷 홈페이지(http://www.sjku.co.kr)에 게재한다. 다만, 전산장애 또는 그 밖의 부득이한 사유로 회사의 인터넷 홈페이지에 공고를 할 수 없을 때에는 서울특별시내에서 발행하는 일간지인 한국경제신문에 한다.
----------	--

<p>정관상 신주인수권의 내용</p>	<p>제 10 조 (주식의 발행 및 배정)</p> <p>① 본 회사가 이사회 결의로 신주를 발행하는 경우 다음 각 호의 방식에 의한다.</p> <ol style="list-style-type: none"> 1. 주주에게 그가 가진 주식 수에 따라서 신주를 배정하기 위하여 신주인수의 청약을 할 기회를 부여하는 방식 2. 발행주식총수의 100분의 30을 초과하지 않는 범위 내에서 신기술의 도입, 재무구조의 개선 등 회사의 경영상 목적을 달성하기 위하여 필요한 경우 제1호 외의 방법으로 특정인(본 회사의 주주를 포함한다)에게 신주를 배정하기 위하여 신주인수의 청약을 할 기회를 부여하는 방식 3. 발행주식총수의 100분의 50을 초과하지 않는 범위 내에서 제1호 외의 방법으로 불특정 다수인(본 회사의 주주를 포함한다)에게 신주인수의 청약을 할 기회를 부여하고 이에 따라 청약을 한 자에 대하여 신주를 배정하는 방식 <p>② 제1항 제3호의 방식으로 신주를 배정하는 경우에는 이사회 결의로 다음 각 호의 어느 하나에 해당하는 방식으로 신주를 배정하여야 한다.</p> <ol style="list-style-type: none"> 1. 신주인수의 청약을 할 기회를 부여하는 자의 유형을 분류하지 아니하고 불특정 다수의 청약자에게 신주를 배정하는 방식 2. 관계 법령에 따라 우리사주조합원에 대하여 신주를 배정하고 청약되지 아니한 주식까지 포함하여 불특정 다수인에게 신주인수의 청약을 할 기회를 부여하는 방식 3. 주주에 대하여 우선적으로 신주인수의 청약을 할 수 있는 기회를 부여하고 청약되지 아니한 주식이 있는 경우 이를 불특정 다수인에게 신주를 배정받을 기회를 부여하는 방식 4. 투자매매업자 또는 투자중개업자가 인수인 또는 주선인으로서 마련한 수요예측 등 관계 법규에서 정하는 합리적인 기준에 따라 특정한 유형의 자에게 신주인수의 청약을 할 수 있는 기회를 부여하는 방식 <p>③ 제1항 제2호 및 제3호에 따라 신주를 배정하는 경우 상법 제416조 제1호, 제2호, 제2호의2, 제3호 및 제4호에서 정하는 사항을 그 납입기일 의 2주 전까지 주주에게 통지하거나 공고하여야 한다. 다만, 자본시장과 금융투자업에 관한 법률 제165조의9 에 따라 주요사항보고서를 금융위원회 및 거래소에 공시함으로써 그 통지 및 공고를 갈음할 수 있다.</p> <p>④ 제1항 각호의 어느 하나의 방식에 의해 신주를 발행할 경우에는 발행할 주식의 종류와 수 및 발행가격등은 이사회 결의로 정한다.</p> <p>⑤ 회사는 신주를 배정하는 경우 그 기일까지 신주인수의 청약을 하지 아니하거나 그 가액을 납입하지 아니한 주식이 발생</p>
--------------------------	---

	<p>하는 경우에 그 처리방법은 발행가액의 적정성등 관련법령에서 정하는 바에 따라 이사회결의로 정한다.</p> <p>⑥ 회사는 신주를 배정하면서 발생하는 단주에 대한 처리방법은 이사회결의로 정한다.</p> <p>⑦ 회사는 제1항 제1호에 따라 신주를 배정하는 경우에는 주주에게 신주인수권증서를 발행하여야 한다.</p>		
결산일	12월 31일	정기주주총회	3월 중
주주명부폐쇄시기	<p>제13조 (주주명부의 폐쇄 및 기준일)</p> <p>① 본 회사는 매년 1월 1일 부터 1월 31일까지 권리에 관한 주주명부의 기재 변경을 정지한다.</p> <p>② 본 회사는 매년 12월 31일 최종주주명부에 기재되어 있는 주주를 그 결산기에 관한 정기 주주총회에서 권리를 행사할 주주로 한다.</p> <p>③ 본 회사는 임시 주주총회의 소집 기타 필요한 경우 이사회결의로 3월을 경과하지 아니하는 일정한 기간을 정하여 권리에 관한 주주명부의 기재변경을 정지하거나 이사회결의로 정한 날에 주주명부에 기재되어 있는 주주를 그 권리를 행사할 주주로 할 수 있으며, 이사회가 필요하다고 인정하는 경우에는 주주명부의 기재변경정지와 기준일의 지정을 함께 할 수 있다. 회사는 이를 2주간전에 공고하여야 한다.</p>		
주권의 종류	<p>주식·사채등의전자등록에관한법률」에 따라 주권 및 신주인수권증서에 표시 되어야 할 권리가 의무적으로 전자등록됨에 따라 ‘주권의종류’를 기재하지 않습니다.</p> <p>※ 전자증권법 시행전: 일주권, 오주권, 일십주권, 오십주권, 일백주권, 오백주권, 일천주권, 일만주권</p>		
명의개서대리인	국민은행 증권대행부 TEL:02)2073-8108		
공고인터넷홈페이지	http://www.sjku.co.kr		

라. 주주총회 의사록 요약

개최일자	구분	의안내용	가결여부	비고
2023년 3월 28일	제47기 정기주주총회	제1호 의안 - 제47기 재무제표 승인의 건 (별도, 연결)	가결	-
		제2호 의안 - 이사선임의 건(사내이사 3명, 사외이사 2명)	가결	
		제3호 의안 - 이사 보수한도 승인의 건	가결	
		제4호 의안 - 감사 보수한도 승인의 건	가결	

* 2023년 3월 28일 제47기 정기주주총회에 상정된 의안이며 모두 가결 되었습니다.

VII. 주주에 관한 사항

1. 최대주주 및 특수관계인의 주식소유 현황

(기준일 : 2023년 09월 30일)

(단위 : 주, %)

성명	관계	주식의 종류	소유주식수 및 지분율				비고
			기 초		기 말		
			주식수	지분율	주식수	지분율	
(주)에스제이원	최대주주	보통주	9,029,522	32.46	9,029,522	32.46	-
서혜숙	특수관계인	보통주	173,607	0.62	173,607	0.62	-
박정길	특수관계인	보통주	2,378,661	8.55	2,378,661	8.55	-
박세종	특수관계인	보통주	599,821	2.16	599,821	2.16	-
계		보통주	12,181,611	43.79	12,181,611	43.79	-
		기 타	-	-	-	-	-

(1) 최대주주(법인 또는 단체)의 기본정보

명칭	출자자수 (명)	대표이사 (대표조합원)		업무집행자 (업무집행조합원)		최대주주 (최대출자자)	
		성명	지분(%)	성명	지분(%)	성명	지분(%)
(주)에스제이원	4	서혜숙	27.78	-	-	박정길	58.34
		-	-	-	-	-	-

(2) 최대주주(법인 또는 단체)의 최근 결산기 재무현황

(단위 : 백만원)

구분	
법인 또는 단체의 명칭	(주)에스제이원
자산총계	136,857
부채총계	37
자본총계	136,821
매출액	1,438
영업이익	205
당기순이익	309

*재무현황은 2022년말 기준입니다.

(3) 최대주주의 사업현황 등

(주)에스제이원은 독점규제 및 공정거래에 관한 법률(공정거래법)에 따라 세종공업(주)의 지주회사

로서 2015년 2월 4일에 설립되었으며, 자회사에 대한 투자 및 업무지원을 목적으로 하고 있습니다.

2. 주식 소유현황

(기준일 : 2023년 09월 30일) (단위 : 주)

구분	주주명	소유주식수	지분율(%)	비고
5% 이상 주주	(주)에스제이원	9,029,522	32.46	-
	박정길	2,378,661	8.55	-
우리사주조합		-	-	-

3. 소액주주현황

(기준일 : 2022년 12월 31일) (단위 : 주)

구분	주주			소유주식			비고
	소액 주주수	전체 주주수	비율 (%)	소액 주식수	총발행 주식수	비율 (%)	
소액주주	29,063	29,066	99.98	15,044,295	27,052,299	55.61	-

* 작성기준은 2022년 12월 31일이고, 의결권 없는 주식을 제외하였습니다.

4. 주가 및 주식 거래실적

(단위 : 원, 천주)

종류		2023년 04월	2023년 05월	2023년 06월	2023년 07월	2023년 08월	2023년 09월
기명식 보통주	최 고	7,320	9,170	9,600	9,890	8,330	6,870
	최 저	6,230	6,770	8,000	7,540	6,520	5,950
	평 균	6,684	7,914	8,543	8,614	7,220	6,458
월간거래량		8,121	34,030	12,223	8,261	2,860	1,824

VIII. 임원 및 직원 등에 관한 사항

1. 임원 및 직원 등의 현황

(1) 임원 현황

임원 현황

(기준일 : 2023년 09월 30일)

(단위 : 주)

성명	성별	출생년월	직위	등기임원 여부	상근 여부	담당 업무	주요경력	소유주식수		최대주주와의 관계	재직기간	임기 만료일
								의결권 있는 주식	의결권 없는 주식			
박세종	남	1939년 01월	명예회장	사내이사	비상근	업무총괄	연세대경영대학원 현대자동차(주) 근무	599,821	-	계열회사 임원	47년 3개월	2025년 03월 29일
서해숙	여	1948년 11월	회 장	미등기	상근	업무총괄	연세대경영대학원	173,607	-	대표이사	16년 5개월	-
박정길	남	1971년 11월	총괄부회장	사내이사	상근	업무총괄	고려대경영대학원 현대자동차(주) 근무	2,378,661	-	최대주주	25년 8개월	2025년 03월 29일
최정연	남	1959년 03월	부 회 장	사내이사	상근	대표이사 (업무총괄)	건국대학교 현대위아(주) 근무	-	-	-	0년 11개월	2025년 03월 29일
김익석	남	1958년 02월	사 장	사내이사	상근	대표이사 (생산총괄)	울산대학교 세종공업 생산총괄부문 사장	-	-	-	38년 6개월	2024년 03월 28일
문형규	남	1969년 08월	전 무	미등기	상근	미래전략TF 실장	연세대경영대학원 삼성전기(주) 근무	-	-	-	5년 7개월	-
도기홍	남	1963년 05월	전 무	미등기	상근	영업본부 본부장	울산대학교 세종공업 영업본부 본부장	-	-	-	33년 4개월	-
이동원	남	1965년 02월	전 무	미등기	상근	생산본부 본부장	동아대학교 세종공업 생산본부 본부장	-	-	-	33년 4개월	-
이상국	남	1971년 04월	전 무	미등기	상근	기획본부 본부장	DUKE UNIVERSITY 세종공업 기획본부 본부장	-	-	-	2년 2개월	-
육현근	남	1964년 03월	상 무	미등기	상근	품질생기본부 본부장	동의대학교 세종공업 품질생기본부 본부장	-	-	-	32년 5개월	-
김철규	남	1971년 08월	상 무	미등기	상근	태창세종 법인장	금오공과대학교 태창세종 법인장	-	-	-	25년 10개월	-
조현덕	남	1965년 08월	상 무	미등기	상근	세종슬로바키아 법인장	울산대학교 세종슬로바키아 법인장	-	-	-	33년 4개월	-
하성용	남	1969년 09월	상 무	미등기	상근	재경본부 본부장	고려사이버대학교 세종공업 재경본부 본부장	-	-	-	28년 10개월	-
노진호	남	1969년 04월	상 무	미등기	상근	생산실 실장	광운대학교 세종공업 생산실장	-	-	-	28년 2개월	-
김복용	남	1971년 04월	상 무	미등기	상근	세종체코 법인장	한국외국어대학교 경영대학원 (주)두산 근무/세종체코 법인장	-	-	-	23년	-
이상우	남	1961년 01월	상 무	미등기	상근	글로벌품질실 실장	현대자동차 근무 세종공업 글로벌품질실 실장	-	-	-	1년 8개월	-
김건록	남	1980년 09월	상 무 보	미등기	상근	NM본부 본부장	서울대학교 세종공업 NM본부 본부장	-	-	-	6년 8개월	-
김태환	남	1967년 04월	상 무 보	미등기	상근	물류실 실장	성균관대학교 세종공업 물류실 실장	-	-	-	30년 10개월	-
김정민	남	1970년 04월	상 무 보	미등기	상근	미국법인 법인장	고려대 경영대학원 미국법인 법인장	-	-	-	25년 10개월	-

여재홍	남	1961년 02월	상 무 보	미등기	상근	영성세종 법인장	울산대학교 영성세종 법인장	-	-	-	30년 7개월	-
김현진	남	1972년 03월	상 무 보	미등기	상근	북경세종 법인장	울산대학교 북경세종 법인장	-	-	-	24년 2개월	-
고성부	남	1969년 01월	상 무 보	미등기	상근	신사업개발실 실장	울산대학교 세종공업 신사업개발실 실장	-	-	-	0년 8개월	-
김준영	남	1970년 04월	상 무 보	미등기	상근	신사업영업실 실장	국민대학교 세종공업 신사업영업실 실장	-	-	-	0년 4개월	-
이경철	남	1957년 09월	사외이사	사외이사	비상근	사외이사	동래세우서 사장 프로텍광안 대표	-	-	-	3년 6개월	2024년 03월 29일
허승현	남	1972년 08월	사외이사	사외이사	비상근	사외이사	KAIST 공학 박사 울산대학교 화학공학 교수	-	-	-	2년 6개월	2025년 03월 29일
김수일	남	1962년 12월	사외이사	사외이사	비상근	사외이사	법무법인 로평한영 고문 금융감독원 부원장	-	-	-	0년 6개월	2025년 03월 29일
배정한	남	1957년 10월	감 사	감사	상근	감 사	부산상업고등학교 흥국저축은행 은행장	-	-	감사	9년 6개월	2024년 03월 29일

※ 겸직현황

(2023년 9월 30일 기준)

성 명	직 위	겸 직 현 황	비 고
서혜숙	회장	(주)에스제이원 : 등기대표이사 (주)쿤스트할레 : 등기대표이사	-
박정길	총괄부회장	(주)에스제이원 : 등기사내이사 (주)세움 : 등기사내이사 (주)세정 : 등기사내이사 (주)쿤스트할레 : 등기사내이사	-
고성부	상무보	(주)세종이브이: 등기대표이사	-
하성용	상무이사	(주)세종이브이: 등기감사 이큐브솔루션(주): 등기감사 아센텍(주): 등기감사 세종중앙연구소(주): 등기감사	-
배정한	감사	(주)에스제이원 : 등기감사	-

(2) 등기임원 선임 후보자 및 해임 대상자 현황

(기준일 : 2023년 03월 28일)

구분	성명	성별	출생년월	사외이사 후보자 해당여부	주요경력	선·해임 예정일	최대주주와의 관계
선임	박세종	남	1939년 01월	사내이사	연세대경영대학원 현대자동차(주) 근무	2023년 03월 28일	계열회사 임원
선임	박정길	남	1971년 11월	사내이사	고려대경영대학원 현대자동차(주) 근무	2023년 03월 28일	최대주주
선임	최정연	남	1959년 03월	사내이사	건국대학교 현대위아(주) 근무	2023년 03월 28일	-

선임	허승현	남	1972년 08월	사외이사	KAIST 공학 박사 삼성전자 총괄책임 연구원 Semprius, 수석연구원 울산대학교 화학공학 교수	2023년 03월 28일	-
선임	김수일	남	1962년 12월	사외이사	금융감독원 부원장 금융감독원 총무국/기획조정국 국장 금융감독원 보험조사실/보험계리실 실장 한양대학교 금융보험학 박사	2023년 03월 28일	-

* 2023년 3월 28일 제47기 정기주주총회에서 가결된 선임 및 재선임 의안으로, 등기임원 후보자에 내역이며, 임원현황에 반영 되어 있습니다.

(3) 직원 등 현황

(기준일 : 2023년 09월 30일)

(단위 : 천원)

직원										소속 외 근로자			비고
사업부문	성별	직원 수					평균 근속연수	연간급여 총액	1인평균 급여액	남	여	계	
		기간의 정함이 없는 근로자		기간제 근로자		합 계							
		전체	(단시간 근로자)	전체	(단시간 근로자)								
자동차사업부문	남	619	-	4	-	623	23.6	19,156,537	31,910	25	14	39	-
자동차사업부문	여	17	-	2	-	19	7.9	550,437	27,988				-
합 계		636	-	6	-	642	23.1	19,706,974	31,785				-

* 근속연수 및 급여 등 : 미등기 임원 미포함(미등기 부분은 아래표 참조)

* 소속외근무자 : 파견 및 도급 인원에 대한 내용입니다.

(4) 미등기임원 보수 현황

(기준일 : 2023년 09월 30일)

(단위 : 천원)

구 분	인원수	연간급여 총액	1인평균 급여액	비고
미등기임원	19	2,430,982	144,081	-

2. 임원의 보수 등

<이사·감사 전체의 보수현황>

1. 주주총회 승인금액

(단위 : 천원)

구 분	인원수	주주총회 승인금액	비고
등기이사 (사외이사포함)	7	3,000,000	-

감사	1	200,000	-
----	---	---------	---

2. 보수지급금액

2-1. 이사·감사 전체

(단위 : 천원)

인원수	보수총액	1인당 평균보수액	비고
8	978,250	122,281	-

2-2. 유형별

(단위 : 천원)

구분	인원수	보수총액	1인당 평균보수액	비고
등기이사 (사외이사, 감사위원회 위원 제외)	4	791,550	197,887	-
사외이사 (감사위원회 위원 제외)	3	66,000	22,000	-
감사위원회 위원	-	-	-	-
감사	1	120,700	120,700	-

<보수지급금액 5억원 이상인 이사·감사의 개인별 보수현황>

1. 개인별 보수지급금액

(단위 : 백만원)

이름	직위	보수총액	보수총액에 포함되지 않는 보수
서혜숙	회장	600	-

2. 산정기준 및 방법

(단위 : 백만원)

이름	보수의 종류		총액	산정기준 및 방법
서혜숙	근로소득	급여	600	직무·직급(회장), 근속기간, 회사기여도, 인재육성 등을 고려한 임원급여Table 등 내부기준에 의거하여 600백만원을 공시 대상기간 중 분할하여 지급하였음
		상여	-	-
		주식매수선택권 행사이익	-	-
		기타 근로소득	-	-
	퇴직소득	-	-	-

	기타소득	-	-
--	------	---	---

<보수지급금액 5억원 이상 중 상위 5명의 개인별 보수현황>

1. 개인별 보수지급금액

(단위 : 백만원)

이름	직위	보수총액	보수총액에 포함되지 않는 보수
서혜숙	회장	600	-
김기홍	前)총괄사장	1,451	-

2. 산정기준 및 방법

(단위 : 백만원)

이름	보수의 종류		총액	산정기준 및 방법
서혜숙	근로소득	급여	600	직무·직급(회장), 근속기간, 회사기여도, 인재육성 등을 고려한 임원급여 Table 등 내부기준에 의거하여 600백만원을 공시 대상기간 중 분할하여 지급하였음
		상여	-	-
		주식매수선택권 행사이익	-	-
		기타 근로소득	-	-
	퇴직소득		-	-
	기타소득		-	-

(단위 : 백만원)

이름	보수의 종류		총액	산정기준 및 방법
김기홍	근로소득	급여	66	직무·직급(회장), 근속기간, 회사기여도, 인재육성 등을 고려한 임원급여 Table 등 내부기준에 의거하여 66백만원을 공시 대상기간 중 분할하여 지급하였음
		상여	-	-
		주식매수선택권 행사이익	-	-
		기타 근로소득	-	-
	퇴직소득		1,385	임원 퇴직금 지급규정에 따라 퇴직당시 직위에 해당하는 퇴직금 지급율에 의거 보수월액을 기준으로 총 재임기간을 곱하여 산출
	기타소득		-	-

IX. 계열회사 등에 관한 사항

(1) 계열회사 현황(요약)

(기준일 : 2023년 09월 30일)

(단위 : 사)

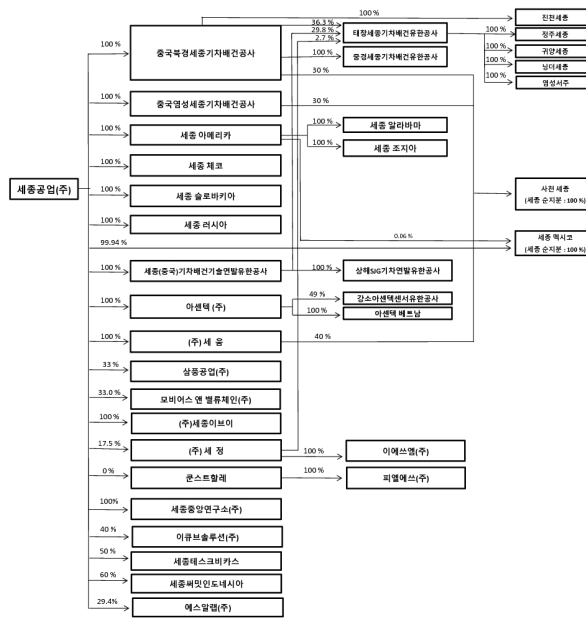
기업집단의 명칭	계열회사의 수		
	상장	비상장	계
세종공업 주식회사	-	35	35

※상세 현황은 '상세표-2. 계열회사 현황(상세)' 참조

*안휘진천세종기차배건유한공사 [중국]은 2023.09.11일자로 말소되었습니다.

(2) 계통도

기준일 : 2023년 09월 30일



※ 세종공업(주)의 최대주주는 (주)세정, 콘스트랄레의 최대주주임

(3) 겸직현황

기준일 : 2023년 09월 30일

성명	직위	겸직현황	비고
----	----	------	----

서혜숙	회장	(주)에스제이원 : 등기대표이사 (주)쿤스트할레 : 등기대표이사	-
박정길	총괄부회장	(주)에스제이원 : 등기사내이사 (주)세움 : 등기사내이사 (주)세정 : 등기사내이사 (주)쿤스트할레 : 등기사내이사	-
고성부	상무보	(주)세종이브이: 등기대표이사	-
하성용	상무이사	(주)세종이브이: 등기감사 이큐브솔루션(주): 등기감사 아센텍(주): 등기감사 세종중앙연구소(주): 등기감사	-
배정환	감사	(주)에스제이원 : 등기감사	-

(4) 타법인출자 현황(요약)

(기준일 : 2023년 09월 30일)

(단위 : 백만원)

출자 목적	출자회사수			총 출자금액			
	상장	비상장	계	기초 장부 가액	증가(감소)		기말 장부 가액
					취득 (처분)	평가 손익	
경영참여	-	18	18	172,558	18,351	-	190,909
일반투자	-	1	1	6,978	-	-	6,978
단순투자	2	5	7	8,772	-3,013	1,783	7,542
계	2	24	26	188,308	15,338	1,783	205,429

※상세 현황은 '상세표-3. 타법인출자 현황(상세)' 참조

X. 대주주 등과의 거래내용

1. 대주주와의 거래내역

- 1) 대주주명 : 주식회사 에스제이원(발행회사의 최대주주)
- 2) 거래일자 : 2023년 01월 ~09월
- 3) 거래내용 : 컨설팅 용역 수수료
- 4) 거래금액 : 336,000,000원

2. 이해관계자와의 거래내용

가. 해외 채무보증

(단위 : 천불, 천유로화, 천위엔)

성명 (법인명)	관계	거래내역				비고
		기초	증가	감소	기말	
중국북경세종기차	계열	CNY60,000	-	-	CNY60,000	신한은행

배건유한공사						중국북경지점
세종알라바마	회사	USD40,000	-	-	USD40,000	독일 바스프(BASF) 원자재(촉매)구매 보증
		USD7,200	-	-	USD7,200	우리은행 LA지점
		USD3,840	-	USD480	USD3,360	국민은행 뉴욕지점
		USD1,050	-	USD1,050	-	신한 아메리카
세종조지아	회사	USD3,600	-	-	USD3,600	우리은행 LA지점
		USD2,000	-	USD2,000	-	한국수출입은행 울산지점
세종루스	회사	EUR3,000	-	-	EUR3,000	한국수출입은행 울산지점
		EUR3,600	-	EUR360	EUR3,240	하나은행 바레인지점
		EUR2,375	-	EUR238	EUR2,137	우리은행 SPB지점
		EUR2,375	-	EUR238	EUR2,137	우리은행 SPB지점
세종멕시코	회사	USD15,000	-	USD1,200	USD13,800	우리은행 LA지점
		USD20,000	-	-	USD20,000	독일 바스프(BASF) 원자재(촉매)구매 보증
세종테스크비카스	회사	USD715	-	-	USD715	우리은행 인도GURGAON지점
해 외 합 계		USD93,405	-	USD4,730	USD88,675	-
		EUR11,350	-	EUR836	EUR10,514	-
		CNY60,000	-	-	CNY60,000	-

나. 국내 채무보증

(단위 : 백만원)

성명 (법인명)	관계	거래내역				비고
		기초	증가	감소	기말	
(주)세움	계열 회사	2,600	-	1,600	1,000	국민은행
		3,370	-	3,370	-	산업은행
		-	2,400	-	2,400	신한은행
(주)세종이브이		13,194	-	-	13,194	한국산업은행
모비어스앤밸류체인(주)	관계회사	-	9,871	-	9,871	현대위아(주)
		-	15,450	-	15,450	전환상환우선주 인수자
국내 합 계		19,164	27,721	4,970	41,915	-

3. 출자 및 출자지분 등 처분내역

(단위 : 천불, 천유로화, 천루불, 백만루피, 백만원)

성명 (법인명)	관계	출자 및 출자지분 등 처분내역				비고
		거래내역				
		기초	증가	감소	기말	
중국염성세종기차배건	계열회사	11,803	-	-	11,803	무상증자

유한공사		(\$10,150)			(\$10,150)	\$3,000포함
중국북경세종기차배건 유한공사	계열회사	8,074 (\$7,000)	-	-	8,074 (\$7,000)	-
미국세종아메리카(*1)	계열회사	28,043 (\$30,000)	8,142 (\$6,090)	-	36,185 (\$36,090)	-
세종체코	계열회사	12,647 (\$6,000) (€3,500)	-	-	12,647 (\$6,000) (€3,500)	-
세종슬로바키아	계열회사	7,177 (\$2,000) (€3,570)	-	-	7,177 (\$2,000) (€3,570)	-
세종루스	계열회사	16,984 (RUB10) (€10,677)	-	-	16,984 (RUB10) (€10,677)	-
세종멕시코(*2)	계열회사	11,268 (\$9,990)	10,012 (\$7,626)	-	21,280 (\$17,616)	-
세종테스크비카스(*3)	계열회사	1,082 (\$906)	197 (\$151)	-	1,279 (\$1,057)	-
세종씨밋인도네시아	계열회사	3,911 (Rp49,200)	-	-	3,911 (Rp49,200)	-
세종(중국)기차배건기 술연발유한공사	계열회사	22,097 (\$19,450)	-	-	22,097 (\$19,450)	-
해외 합계		123,086 (\$85,496) (RUB10) (Rp49,200) (€17,747)	10,209 (\$7,777) - - -	- - - - -	133,295 (\$93,273) (RUB10) (Rp49,200) (€17,747)	-
(주)세움	계열회사	10,995	-	-	10,995	-
아센텍(주)	계열회사	26,640	-	-	26,640	-
삼풍공업(주)	계열회사	-	-	-	-	-
모비어스앤밸류체인	계열회사	10,356	-	-	10,356	-
이큐브솔루션(주)	계열회사	1,160	-	-	1,160	-
(주)에스알랩	계열회사	500	-	-	500	-
(주)세종이브이	계열회사	13,465	-	-	13,465	-
세종중앙연구소(주)	계열회사	8,796	-	-	8,796	-
국내 합계		71,912	-	-	71,912	-
합 계		194,998 (\$85,496) (RUB10) (Rp49,200) (€17,747)	18,351 (\$13,867) - - -	- - - - -	213,349 (\$99,363) (RUB10) (Rp49,200) (€17,747)	-

*1, 2, 3) 당분기 중 추가 출자하였습니다.

4. 기타 이해관계자와의 거래내용

가. 계열회사와의 거래내용

- 별도주석34. 특수관계자 거래를 참고하시기 바랍니다.

XI. 그 밖에 투자자 보호를 위하여 필요한 사항

1. 공시내용 진행 및 변경사항

- 해당사항 없음

2. 우발부채 등에 관한 사항

(1) 연결실체는 인도의 SHARDA MOTOR INDUSTRIES, LTD., 터키의 MATAY, 에콰도르의 INDIMA S.A., 파키스탄의 MGA INDUSTRIES Pvt.Ltd. 및 (주)세정 등과 제품의 제조에 대한 기술과 기술설계 부문의 기술제휴 계약을 체결하고 있습니다.

(2) 당분기말 현재 연결실체와 금융기관과의 주요 약정내용은 다음과 같습니다.

(단위: 천원, USD, EUR, CNY, 천VND)

금융기관	구 분	통화	약정 한도금액
우리은행	운전자금	KRW	39,400,000
	운전자금	KRW	3,500,000
	운전자금	EUR	4,274,000
	운전자금	USD	9,000,000
	무역금융	KRW	35,000,000
	매입외환(D/A)	USD	26,600,000
	B2B 주계약	USD	11,100,000
	B2B 주계약	KRW	1,260,000
국민은행	운전자금	KRW	222,222
	운전자금	USD	2,800,000
	시설자금	KRW	6,000,000
	매입외환(D/A)	USD	19,000,000
	무역금융	KRW	5,000,000
KEB하나은행	운전자금	KRW	1,276,000
	운전자금	EUR	2,700,000
	운전자금	USD	28,800,000
한국수출입은행	운전자금	KRW	9,000,000
	운전자금	USD	2,000,000
	운전자금	EUR	3,000,000
	무역금융	KRW	28,000,000
KDB산업은행	운전자금	KRW	28,500,000
	시설자금	KRW	25,300,000
농협은행	운전자금	KRW	5,000,000

	무역금융	KRW	3,000,000
신한은행	운전자금	KRW	4,000,000
	운전자금	USD	3,200,000
	운전자금	CNY	50,000,000
	시설자금	USD	2,800,000
	시설자금	VND	47,107,000
	한국씨티은행	대출채권담보차입	CNY
CSOB	B2B 주계약	EUR	4,000,000
농촌상업은행	운전자금	CNY	40,000,000
루오티엔	운전자금	CNY	13,522,309
상해푸동발전은행	운전자금	CNY	10,000,000
현대커머셜	운전자금	KRW	5,000,000
합 계		KRW	199,458,222
		USD	105,300,000
		EUR	13,974,000
		CNY	146,407,909
		VND	47,107,000

(3) 당분기말 현재 연결실체는 국내 소송사건(1건)에 피소되어 계류중에 있습니다. 연결실체는 상기 소송의 결과에 대한 합리적인 예측이 불가능하고 자원의 유출금액 및 시기가 불확실하며, 연결실체의 재무제표에 미치는 영향은 중요하지 아니할 것으로 예측하고 있습니다.

3. 제재 등과 관련된 사항

- 해당사항 없음

4. 작성기준일 이후 발생한 주요사항 등 기타사항

- 해당사항 없음

XII. 상세표

1. 연결대상 종속회사 현황(상세)

☞ 본문 위치로 이동

(단위 : 천원)

상호	설립일	주소	주요사업	최근사업연도말 자산총액	지배관계 근거	주요종속 회사 여부
북경세종기차배건유한공사	2002.10.28	FUQIAN ST., 22 BEIXIAOYING, SHUNYI DISTRICT, BEIJING, CHINA	자동차부품 제조 및 판매	124,852,372	지분을 100%	해당 (지배회사 자산 10%이상)
영성세종기차배건유한공사	2002.07.18	SEJONG ROAD NO.1, YANLONG SUB-DISTRICT OFFICE, YANDU DISTRICT, YANCHENG, JIANGSU	자동차부품 제조 및 판매	44,598,547	지분을 100%	해당없음
Sejong Czech S.R.O	2006.11.05	NA NOVEM POIL KARVINA- STAR, MESTO CZECH REPUBLIC	자동차부품 제조 및 판매	63,920,812	지분을 100%	해당없음
Sejong Slovakia S.R.O	2006.12.04	ILINSKA CESTA 469/82, 013, 11 LIFTAVSKA LUCKA SLOVAKIA REPUBLIC	자동차부품 제조 및 판매	62,057,581	지분을 100%	해당없음
Sejong America, Inc.(*)	2003.06.05	540 S.Catalina St. Suit 507, Los Angeles, CA, 90020, U.S.A	지주회사	31,462,596	지분을 100%	해당 (지배회사 자산 10%이상)
Sejong Rus LLC	2008.07.04	165,building 6, liter A Gorskoe shosse posyolok Levashovo St.Petersburg 194361 Russia	자동차부품 제조 및 판매	29,027,477	지분을 100%	해당없음
세종(중국)기차배건기술연발유한공 사	2012.04.01	NO.88 shanghai East Rd.Technology	자동차부품 제조 및 판매	31,220,010	지분을 100%	해당없음
(주)세움	2006.08.28	전북 정읍시 하북동 852	자동차부품 제조 및 판매	32,320,467	지분을 100%	해당없음
아센텍(주)	2000.03.16	충남 아산시 음봉면 산동로 190-23	자동차부품 제조 및 판매	75,842,781	지분을 100%	해당 (지배회사 자산 10%이상)
사천세종기차배건유한공사	2013.04.15	NO.203 Kaifaqu Guanweihui Henian Ave No.12 Yanjiang District Ziyang City Sichuan Province China	자동차부품 제조 및 판매	2,641,246	지분을 100%	해당없음
태창세종기차배건유한공사	2011.06.27	lu Jia north road qu an road intersection,lu du town,Taicang city of su province,China	자동차부품 제조 및 판매	96,767,615	지분을 66.13%	해당 (지배회사 자산 10%이상)
정주세종기차배건유한공사	2017.09.12	Zhongmu Auto industry area,Zhongmu country,Zhengzhou city	자동차부품 제조 및 판매	10,238,310	지분을 100%	해당없음

귀양세종기차배건유한공사	2017.11.16	The Sixth floor of office building in Suning logistics center , Lake Guanshan district,Guiyang city	자동차부품 제조 및 판매	4,700,977	지분율 100%	해당없음
닝더세종기차배건유한공사	2018.11.26	1105, 9th floor, real estate complex, no.74 jiaocheng south road, jiaocheng district, ningde city	자동차부품 제조 및 판매	6,880,057	지분율 100%	해당없음
영성서주기차배건유한공사	2020.01.20	5#(D) Shizhong Road, Yanlong Street Office, Yandu District, Yancheng City	자동차부품 제조 및 판매	15,668,334	지분율 100%	해당없음
세종멕시코 유한회사	2014.11.11	Carr Pesqueria-los ramones, km. 13-15, int.6 Localidad La Arena	자동차부품 제조 및 판매	72,473,125	지분율 99.94%	해당 (지배회사 자산 10%이상)
중경세종기차배건유한공사	2015.07.06	CHONGQINGSHI YUBEIQU LONGXINGZHEN YINGLONGDADAO 19 HAO	자동차부품 제조 및 판매	13,067,594	지분율 100%	해당없음
(주)세종이브이	2020.05.08	충북 충주 대소원면 침단산업 1로 137	자동차 부품 제조 및 판매	46,465,732	지분율 100%	해당없음
세종테크비카스	2020.06.09	Plot No. 57, Rama Road, Najafgarh Road, Industrial Area, Delhi, West Delhi, Delhi, India, 110015	자동차 부품 제조 및 판매	4,686,638	지분율 50%	해당없음
중경진천세종기차배건유한공사	2020.11.02	NO.2 Cuiqing Road,Jinkai Park,New Northern Zone. Chongqing. China	자동차부품 제조 및 판매	17,306,794	지분율 100%	해당없음
세종씨맛인도네시아	2020.12.15	Jl. Ramin 2 Blok G6, No. 19 B & C Delta Silicon 5, Lippo Cikarang, Kel. Jayamukti, Kec. Cikarang Pusat, Kab. Bekasi, Prov. Jawa Barat	자동차 부품 제조 및 판매	9,802,360	지분율 60%	해당없음
세종중앙연구소 주식회사	2021.07.01	울산광역시 북구 효산1길 20(효문동)	서비스업	22,554,059	지분율 100%	해당없음

※최근 사업연도말 자산총액 기준은 2022년 기말기준입니다.

(*1) 종속회사 Sejong America, Inc.는 연결종속회사이며, 연결작성 대상인 세종알라바마와 세종조지아 기준의 비재무항목을 기재하였습니다.

2. 계열회사 현황(상세)

☞ 본문 위치로 이동

(기준일 : 2023년 09월 30일)

(단위 : 사)

상장여부	회사수	기업명	법인등록번호
상장	-	-	-
		-	-
비상장	36	영성세종기차배건유한공사 [중국]	-

	북경세종기차배건유한공사 [중국]	-
	세종아메리카 [미국]	-
	세종알라바마 [미국]	-
	세종조지아 [미국]	-
	세종 체코 [체코]	-
	세종 슬로바키아 [슬로바키아]	-
	세종 루스 [러시아]	-
	세종 멕시코 유한회사 [멕시코]	-
	(주)세움 [한국]	404-81-21924
	아센텍(주) [한국]	121-81-35940
	강소아센텍센서유한공사 [중국]	-
	ASENTEC VIETNAM CO., LTD [베트남]	-
	세종(중국)기차배건기술연발유한공사[중국]	-
	상해SJG기차연발유한공사 [중국]	-
	태창세종기차배건유한공사 [중국]	-
	정주세종기차배건유한공사 [중국]	-
	귀양세종기차배건유한공사 [중국]	-
	닝더세종기차배건유한공사 [중국]	-
	영성서주기차배건유한공사 [중국]	-
	(주)세정 [한국]	312-81-20645
	사천세종기차배건유한공사 [중국]	-
	중경진천세종기차배건유한공사 [중국]	-
	중경세종기차배건유한공사 [중국]	-
	삼풍공업(주) [한국]	606-86-45264
	모비어스앤밸류체인(주) [한국]	234-81-09262
	피엘에쓰(주) [한국]	211-88-72330
	(주)이에쓰엠 [한국]	312-86-31360
	(주)쿤스트할레 [한국]	211-88-19053
	(주)세종이브이 [한국]	843-81-01763
	이큐브솔루션(주) [한국]	569-87-01907
	(주)에스알랩(*1) [한국]	602-87-02601
	세종테스크비카스 [인도]	-
	세종써밋인도네시아 [인도네시아]	-
	세종중앙연구소 주식회사[한국]	358-86-02444

*안휘진천세종기차배건유한공사 [중국]은 2023.09.11일자로 말소되었습니다.

3. 타법인출자 현황(상세)

☞ 본문 위치로 이동

(기준일 : 2023년 09월 30일)

(단위 : 백만원, 주, %)

법인명	상장 여부	최초취득일자	출자 목적	최초취득금액	기초잔액			증기(감소)			기말잔액			최근사업연도 재무현황	
					수량	지분율	장부 가액	취득(처분)		평가 손익	수량	지분율	장부 가액	총자산	당기 순손익
								수량	금액						
HDC현대산업개발㈜	상장	2005년 05월 20일	투자	10,035	174,857	0.27	1,749	-	-	243	174,857	0.27	1,787	7,073,844	36,588
한국자동차산업협동조합	비상장	2004년 03월 31일	투자	1	10	0.18	1	-	-	-	10	0.18	1	11,799	20
㈜채널에이	비상장	2011년 02월 18일	투자	2,000	400,000	0.49	1,162	-	-	-	400,000	0.49	1,163	324,409	18,355
덕양산업(주)	상장	2014년 04월 23일	투자	2,985	1,887,000	5.79	4,520	-1,258,000	-3,013	1,745	629,000	1.93	3,252	458,999	12,896
주식회사 CGI	비상장	2016년 12월 23일	투자	500	100,000	2.50	739	-	-	-	100,000	2.50	739	3,810	-2,538
㈜세정	비상장	2018년 09월 07일	일반투자	7,335	70,000	19.93	6,978	-	-	-	70,000	19.93	6,978	104,404	28
모비어스엔밸류체인(주)	비상장	2016년 11월 15일	경영	5,500	1,676,192	41.90	10,356	-	-	-	1,676,192	41.90	10,356	22,923	-5,819
디에스에스에너지	비상장	2021년 11월 01일	투자	100	20,000	10.00	100	-	-	-	20,000	10.00	100	931	-69
(주)에스알랩	비상장	2022년 01월 21일	투자	500	83,333	29.41	500	-	-	-	83,333	29.40	500	483	-209
㈜세움	비상장	2006년 08월 08일	경영	1,500	-	100.00	10,995	-	-	-	-	100	10,995	32,320	2,301
중국영성세종기차배건공사	비상장	2002년 07월 18일	경영	2,478	-	100.00	12,311	-	-	-	-	100	12,311	44,599	1,522
중국북경세종기차배건공사	비상장	2002년 11월 01일	경영	241	-	100.00	18,934	-	-	-	-	100	18,934	124,852	-8,264
미국세종아메리카(*1)	비상장	2003년 06월 04일	경영	550	-	100.00	19,722	-	8,142	-	-	100	27,864	31,463	214
세종체코	비상장	2006년 09월 12일	경영	2,791	-	100.00	8,764	-	-	-	-	100	8,764	63,921	-969
세종슬로바키아	비상장	2006년 11월 16일	경영	1,858	-	100.00	3,055	-	-	-	-	100	3,055	62,058	802
세종루스	비상장	2008년 07월 04일	경영	805	-	100.00	-	-	-	-	-	100	-	29,027	1,650
세종(중국)기차배건기술연발유한공사	비상장	2012년 04월 01일	경영	3,413	-	100.00	22,097	-	-	-	-	100	22,097	31,220	8
세종멕시코 유한회사(*2)	비상장	2015년 01월 30일	경영	5,454	-	99.90	11,268	-	10,012	-	-	99.94	21,280	72,473	1,090
중경진천세종기차배건유한공사	비상장	2013년 07월 02일	경영	223	-	-	-	-	-	-	-	-	-	17,307	-1,376
아센텍(주)	비상장	2014년 04월 07일	경영	15,000	9,680,000	100.00	26,640	-	-	-	9,680,000	100	26,640	75,843	2,532
상풍공업(주)	비상장	2018년 04월 20일	경영	4,453	1,342,442	33.33	-	-	-	-	1,342,442	33.33	-	-	-
(주)세종이브이	비상장	2020년 05월 08일	경영	12,000	5,000,000	100.00	13,465	-	-	-	5,000,000	100	13,465	46,466	-9,008
이큐브솔루션(주)	비상장	2020년 09월 22일	경영	1,160	232,000	40.00	1,160	-	-	-	232,000	40.00	1,160	2,456	261

세종테크비카스(비상장)(*3)	비상장	2020년 06월 09일	경영	1,279	-	50.00	1,082	-	197	-	-	50.00	1,279	4,687	-37
세종씨밋인도네시아	비상장	2020년 12월 15일	경영	217	-	60.00	3,911	-	-	-	-	60.00	3,912	9,802	590
세종중앙연구소 주식회사	비상장	2021년 07월 01일	경영	8,797	400,000	100.00	8,797	-	-	-	400,000	100.00	8,797	22,554	138
합 계					21,065,834	-	188,306	-1,258,000	15,338	1,783	19,807,834	-	205,429	-	-

※최근 사업연도말 자산총액은 2022년 기말 기준입니다.

(*1, 2, 3) 당분기 중 추가로 출자하였습니다.

【 전문가의 확인 】

1. 전문가의 확인

- 해당사항 없음

2. 전문가와의 이해관계

- 해당사항 없음